

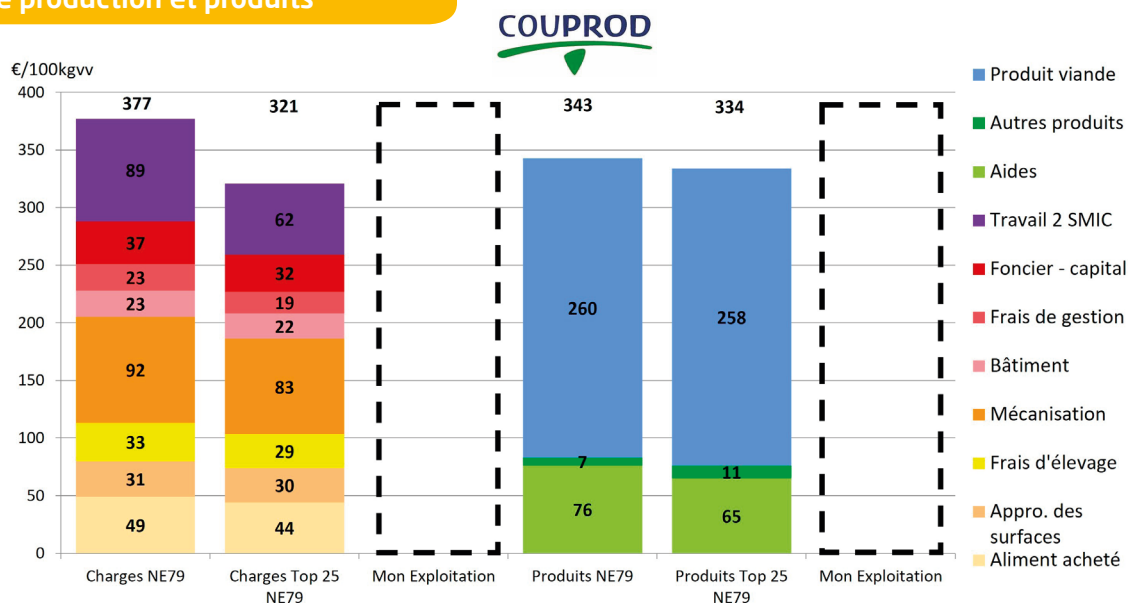
ATELIER BOVIN VIANDE NAISSEUR-ENGRASSEUR BLONDE D'AQUITAINE SYNTHÈSE 2018-2019-2020



COUPROD naisseur-engraisseur Blonde d'Aquitaine

Rémunération de la main-d'œuvre	Moyenne Couprod n=82	Le Top 25 n=20	Et vous ?
Nb Smic/UMO approche trésorerie	1,54	3,22	
Nb Smic/UMO approche comptable	1,53	2,93	

Coût de production et produits



Caractéristiques des exploitations

Description à partir de 82 COUPROD	Moyenne Couprod	Le Top 25	Et vous ?
UMO totale exploitation	2,2	1,84	
SAU totale (ha)	172	207	
SAU/UMO (ha)	86	120	
Nombre de vaches	117	145	
Nb d'UMO pour l'atelier bovins viande	1,61	1,49	
Nombre de vêlage/UMO BV***	73	97	
UGB BV/UMO BV***	130	163	
Taux de vente d'animaux en boucherie (médiane)	79 %	83 %	

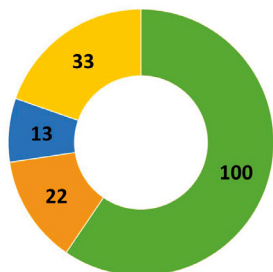
QU'EST-CE QUE LE TOP 25 ?

Les 25 % des élevages ayant la meilleure rémunération de la main-d'œuvre. Les variables présentées du top 25 sont purement descriptives. Seule l'analyse statistique a permis d'identifier les corrélations entre les résultats économiques et les variables, indiquées par un (*).

*** Lien entre les variables fiables pour la rémunération de la MO.

Indicateurs technico-économiques des naisseurs-engraisseurs Blonde d'Aquitaine

Utilisation de la SAU (en ha)



- Surface en herbe
- Culture fourragère
- Surface en grande culture autoconsommée
- Surface en grande culture vendue

Indicateurs des surfaces	Moyenne Couprod	Le Top 25	Et vous ?
Chargement UGB/ha SFP	1,73	1,66	
% herbe SFP	88 %	82 %	
Concentrés kg/UGB	969	972	
% céréales autoconsommées	44	53	
Appro des surfaces €/ha BV	191	193	
Mécanisation €/ha BV*	518	480	

*** Lien entre les variables fiables pour la rémunération de la MO.

Paramètres COUPROD	Moyenne Couprod	Le Top 25	Et vous ?
Production de viande vive/UMO***	48 667	66 156	
Production de viande vive/UGB*	379	415	
Prix de vente des vaches €/kgcc*	4,7	4,7	
Prix de vente des JB €/kgcc*	3,86	4,04	
Prix moyen du kg vif produit*	2,61	2,58	

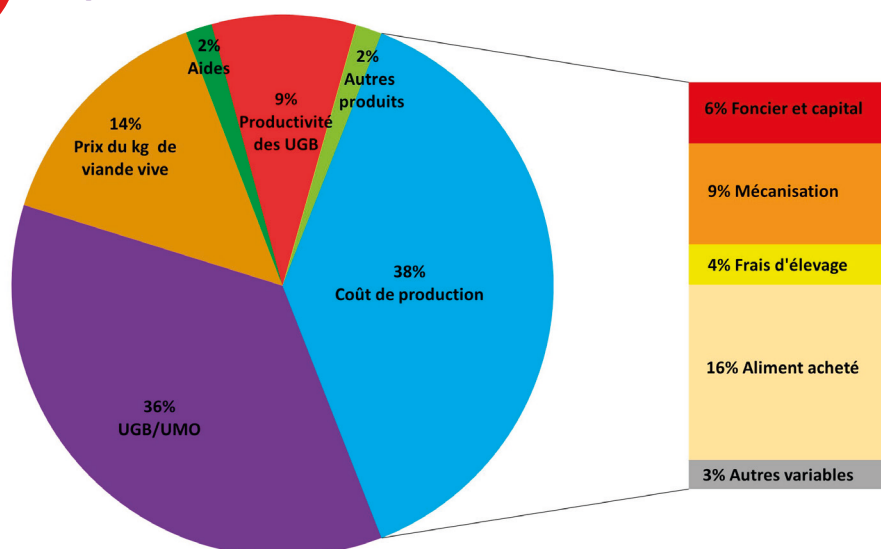
*** Lien entre les variables fiables pour la rémunération de la MO.

Production du troupeau	Moyenne Région	Bovins Croissance	Moyenne Couprod	Le Top 25	Et vous ?
Poids JB kgcc	445	457	416	458	
Poids vaches de réforme kgcc	494	530	519	512	

Reproduction	Moyenne région EDE 2021-2022	Moyenne Bovins Croissance 2021	Moyenne Couprod	Le Top 25	Et vous ?
Nombre de vêlages		80	114	149	
Nombre vêlages/vache présente	0,91	0,99	0,98	1,03	
Taux de renouvellement (%)	27	32	33	33	
Âge moyen au premier vêlage (mois)	37,4	33,8	33,3	31,7	
Mortalité avant sevrage (%)	9,3	11,2	9,8	8,7	
Veaux sevrés/vache présente	0,83	0,91	0,91	0,97	
UGB/vêlage			1,81	1,68	
IVV moyen troupeau (jours)	416	387	392	381	



Explication des écarts de rémunération (ANCOVA)



Le coût de production est la principale variable. Il explique 38 % des écarts de rémunération.

Effet de l'amélioration d'un paramètre sur la rémunération en SMIC/UMO

Paramètres d'amélioration	25 % moins bons sur indicateur	Moyenne	25 % meilleurs sur indicateur	Gain du poste en SMIC/UMO tréso permis en passant de la moyenne à 25 % meilleurs	Et vous ?
Coût de production €/100 kgvv***	410	377	320		
dont aliments achetés**	61	49	32	+ 0,4 Smic	
dont frais d'élevage	40	33	23		
dont mécanisation*	107	92	77	+ 0,31 Smic	
Prix €/kg vif vendu*	2,51	2,61	2,68	+ 0,1 Smic	
UGB/UMO***	101	130	149	+ 0,32 Smic	
Productivité des UGB*	351	379	417	+ 0,31 Smic	

*** Lien entre les variables fiables pour la rémunération de la MO.

Les leviers de gains sont multiples mais dépendants entre eux dans leurs mises en œuvre. La comparaison entre la moyenne avec les 25 % meilleurs du paramètre montre le gain possible pour ce paramètre. Exemple : l'évolution du paramètre aliment acheté fait gagner + 0,40 Smic. Il est possible d'associer les axes de progrès entre eux.

Résultats économiques et financiers chez les systèmes spécialisés naisseurs-engraisseurs Blonde d'Aquitaine

	Moyenne Couprod n=82
EBE/UMO exploitant	55 392 €
dont aides/UMO exploitant	36 215 €
Annuités/UMO exploitant	30 482 €
Disponible/UMO exploitant	25 449 €
EBE/Produit	30 %
Annuités/EBE	56 %



La méthode « coût de production »

La méthode « coût de production » nationale est issue d'un travail commun entre l'Institut de l'élevage et les Chambres d'agriculture via les réseaux d'élevage Inosys.

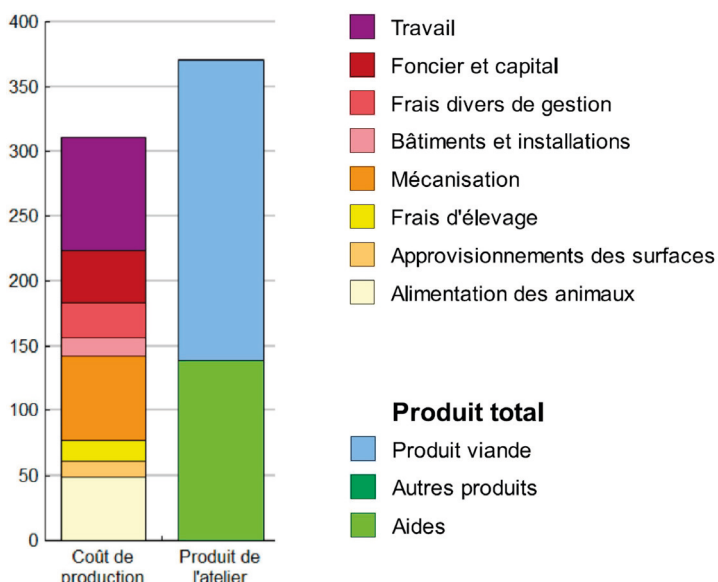
Le coût de production et le produit sont divisés par la production de viande exprimée par 100 kg de viande vive : kg vifs vendus - kg vifs achetés + ou - la variation d'inventaire.

Les données sont issues du logiciel  de l'Institut de l'élevage.

Les différents postes de charges liés à l'atelier bovin viande

Exemple du coût de production naisseur-engraisseur

€/ 100 kg de viande vive



Travail : salaires et charges salariales (salaires et charges sociales associés aux salaires des salariés et la rémunération de la main d'œuvre exploitant à 2 Smic par UMO¹, sans les rémunérations aux associés ni les cotisations sociales des exploitants).

Foncier et capital : fermages, entretien du foncier, amortissements des améliorations foncières, valeur locative des terres en propriété, intérêts des emprunts, frais financiers et rémunération des capitaux propres.

Gestion : frais de gestion, assurances, impôts et taxes (hors foncier), transports et déplacements, services bancaires, fournitures et frais divers.

Bâtiment : eau, gaz, électricité, entretien des bâtiments, location de bâtiments, amortissement des bâtiments et des installations.

Mécanisation : carburants et entretien du matériel, petit matériel, amortissement du matériel.

Frais d'élevage : frais vétérinaires, frais de reproduction, identification, cotisations spécifiques, travaux par tiers spécifiques, paille achetée.

Surface : approvisionnement lié aux surfaces fourragères et céréales autoconsommées (engrais et amendements, semences, produits phytosanitaires, eau d'irrigation).

Aliments : coûts des achats de concentrés et fourrages pour les animaux.

Les produits de l'atelier bovin viande

Produit bovin viande : produit des ventes - achats d'animaux + ou - variation de stocks.

Autres produits : vente de fourrages.

Aides : couplées, découplées et 2^e pilier.

¹UMO : unité de main-d'œuvre

Contributeurs :

- Chambre d'agriculture des Pays de la Loire : BRETON Delphine - GROSBOIS Christophe - LAMBRECHT Vincent - RICHARD Aurore TERTRAIN Jean-Baptiste
- Chambre interdépartementale d'agriculture de la Charente-Maritime et des Deux-Sèvres : GUERET Jean-Marie
- Bovins croissance Sèvres Vendée Conseils : GLUMINEAU Fanny
- Seenovia : GERARD DUBORD Kévin
- CORNETTE Baptiste