

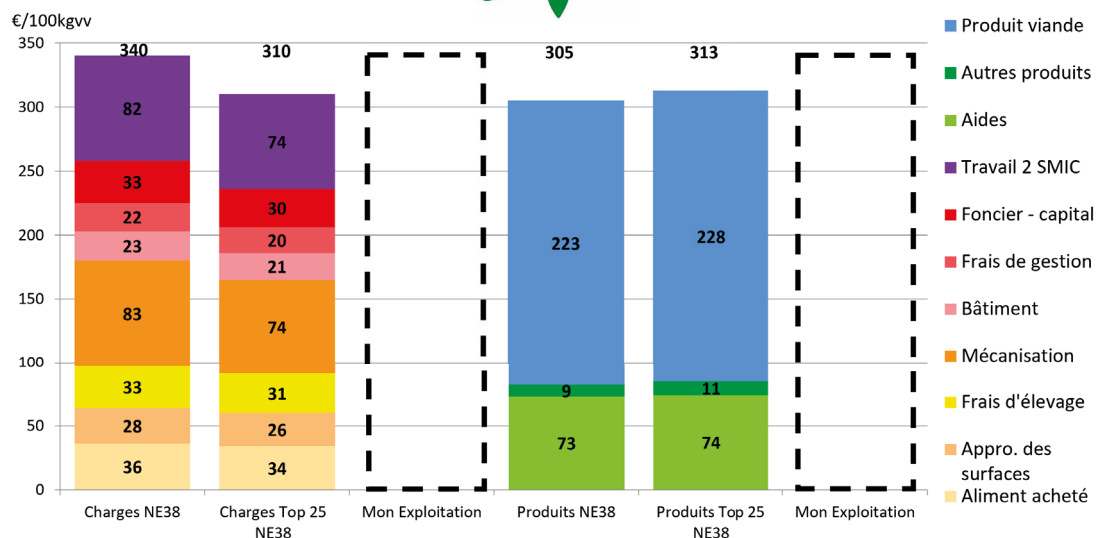
ATELIER BOVIN VIANDE NAISSEUR-ENGRAISSEUR CHAROLAISE SYNTHÈSE 2018-2019-2020



COUPROD naisseur-engraisseur Charolaise

Rémunération de la main-d'oeuvre	Moyenne Couprod n=191	Le Top 25 n=47	Et vous ?
Nb Smic/UMO approche trésorerie	1,20	2,52	
Nb Smic/UMO approche comptable	1,19	2,28	

Coût de production et produits



Caractéristiques des exploitations

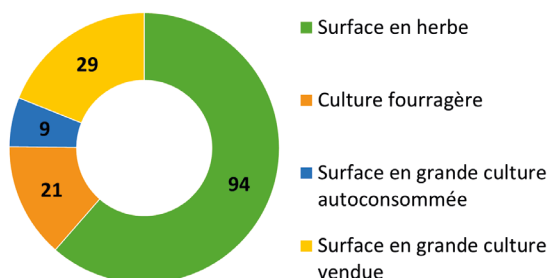
Description à partir de 191 COUPROD	Moyenne Couprod	Le Top 25	Et vous ?
UMO totale exploitation	2,1	2,06	
SAU totale	156	159	
SAU/UMO	80	84	
Nombre de vaches	104	101	
Nb d'UMO pour l'atelier bovins viande	1,5	1,4	
Nombre de vêlage/UMO BV	73	76	
UGB BV/UMO BV	127	132	
Taux de vente d'animaux en boucherie (médiane)	92 %	86 %	

QU'EST-CE QUE LE TOP 25 ?

Les 25 % des élevages ayant la meilleure rémunération de la main-d'oeuvre. Les variables présentées du top 25 sont purement descriptives. Seule l'analyse statistique a permis d'identifier les corrélations entre les résultats économiques et les variables, indiquées par un (*).

Indicateurs technico-économiques des naisseurs-engraisseurs Charolaise

Utilisation de la SAU (en ha)



Indicateurs des surfaces	Moyenne Couprod	Le Top 25	Et vous ?
Chargement UGB/ha SFP	1,7	1,6	
% herbe SFP	82 %	84 %	
Concentrés kg/UGB	677	657	
% concentrés autoconsommés	45	46	
Appro des surfaces €/ha BV	176	132	
Mécanisation €/ha BV	487	391	

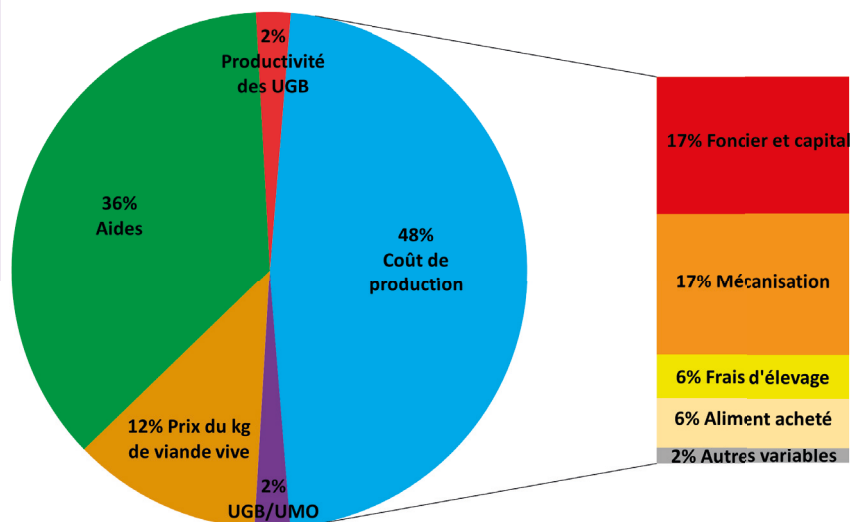
Paramètres COUPROD	Moyenne Couprod	Le Top 25	Et vous ?
Production brute de viande vive kgvv/UMO	49 947	54 574	
Production brute de viande vive kgvv/UGB	395	415	
Prix de vente des vaches €/kgcc	3,86	3,88	
Prix de vente des JB €/kgcc	3,78	3,82	
Prix moyen du kg vif vendu €/kgv**	2,22	2,26	

*** Lien entre les variables fiables pour la rémunération de la MO.

Production du troupeau	Moyenne Région	Bovins Croissance	Moyenne Couprod	Le Top 25	Et vous ?
Poids JB kgcc	443	448	444	456	
Poids vaches de réforme kgcc	425	458	458	473	

Reproduction	Moyenne région EDE 2021-2022	Moyenne Bovins Croissance 2021	Moyenne Couprod	Le Top 25	Et vous ?
Nombre de vêlages		82	106	104	
Nombre vêlages/vache présente	0,94	1,01	1,03	1,03	
Taux de renouvellement (%)	23	29,6	30	29,5	
Âge moyen au premier vêlage (mois)	36,5	33,4	32,5	32,3	
Mortalité avant sevrage (%)	10,1	10,3	9,8	9,6	
Veaux sevrés/vache présente	0,87	0,94	0,98	0,97	
UGB/vêlage			1,77	1,77	
IVV moyen troupeau (jours)	404	380	379	375	

Explication des écarts de rémunération (ANCOVA)



Le coût de production est la principale variable. Il explique 48 % des écarts de rémunération. Le volume d'aides est la seconde variable explicative. 25 % des élevages de l'échantillon ont activé les leviers « chargement inférieur à 1,4 UGB/ha SFP » et « surface en herbe en moyenne de 148 ha ».

Effet de l'amélioration d'un paramètre sur la rémunération en SMIC/UMO

Paramètres d'amélioration	25 % moins bons du paramètre	Moyenne	25 % meilleurs du paramètre	Gain du poste en SMIC/UMO passant de la moyenne à 25 % meilleurs	Et vous ?
Coût de production €/100 kgv ^{***}	358	336	298		
dont aliments achetés	41	36	27	+ 0,18 Smic	
dont mécanisation**	92	83	68	+ 0,36 Smic	
Prix moyen kgv vendu*	2,15	2,22	2,27	+ 0,09 Smic	
UGB/UMO	99	127	148	+ 0,09 Smic	
Aides €/100 kgv ^{***}	56	73	78	+ 0,13 Smic	

*** Lien entre les variables fiables pour la rémunération de la MO.

Les leviers de gains sont multiples mais dépendants entre eux dans leur mise en œuvre. La comparaison entre la moyenne avec les 25 % meilleurs du paramètre montre le gain possible pour le paramètre. Exemple : le paramètre charges de mécanisation est plus puissant et fait gagner 0,36 Smic. Il est possible d'associer les axes de progrès entre eux.

Résultats économiques et financiers chez les systèmes spécialisés naisseurs-engraisseurs Charolaise

	Moyenne Couprod n=191
EBE/UMO exploitant	47 064 €
dont aides/UMO exploitant	34 930 €
Annuités/UMO exploitant	26 325 €
Disponible/UMO exploitant	20 738 €
EBE/Produit	29 %
Annuités/EBE	64 %



La méthode « coût de production »

La méthode « coût de production » nationale est issue d'un travail commun entre l'Institut de l'élevage et les Chambres d'agriculture via les réseaux d'élevage Inosys.

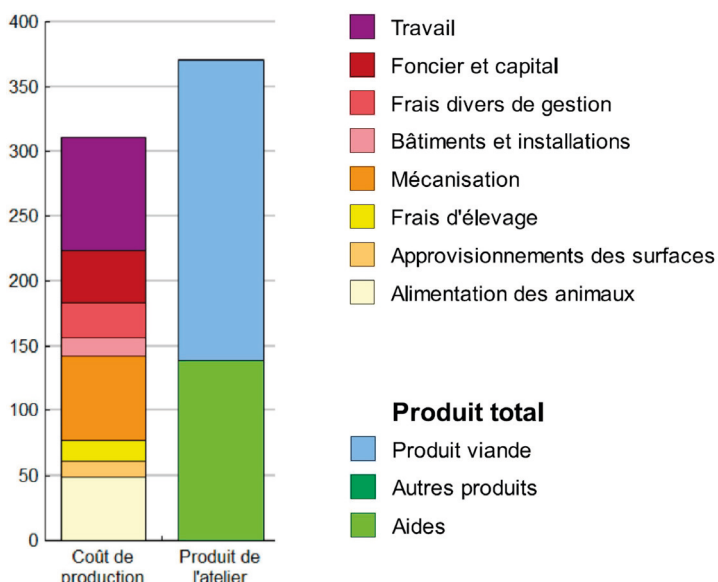
Le coût de production et le produit sont divisés par la production de viande exprimée par 100 kg de viande vive : kg vifs vendus - kg vifs achetés + ou - la variation d'inventaire.

Les données sont issues du logiciel  de l'Institut de l'élevage.

Les différents postes de charges liés à l'atelier bovin viande

Exemple du coût de production naisseur-engraisseur

€/ 100 kg de viande vive



Travail : salaires et charges salariales (salaires et charges sociales associés aux salaires des salariés et la rémunération de la main d'œuvre exploitant à 2 Smic par UMO¹, sans les rémunérations aux associés ni les cotisations sociales des exploitants).

Foncier et capital : fermages, entretien du foncier, amortissements des améliorations foncières, valeur locative des terres en propriété, intérêts des emprunts, frais financiers et rémunération des capitaux propres.

Gestion : frais de gestion, assurances, impôts et taxes (hors foncier), transports et déplacements, services bancaires, fournitures et frais divers.

Bâtiment : eau, gaz, électricité, entretien des bâtiments, location de bâtiments, amortissement des bâtiments et des installations.

Mécanisation : carburants et entretien du matériel, petit matériel, amortissement du matériel.

Frais d'élevage : frais vétérinaires, frais de reproduction, identification, cotisations spécifiques, travaux par tiers spécifiques, paille achetée.

Surface : approvisionnement lié aux surfaces fourragères et céréales autoconsommées (engrais et amendements, semences, produits phytosanitaires, eau d'irrigation).

Aliments : coûts des achats de concentrés et fourrages pour les animaux.

Les produits de l'atelier bovin viande

Produit bovin viande : produit des ventes - achats d'animaux + ou - variation de stocks.

Autres produits : vente de fourrages.

Aides : couplées, découplées et 2^e pilier.

¹UMO : unité de main-d'œuvre

Contributeurs :

- Chambre d'agriculture des Pays de la Loire : BRETON Delphine - GROSBOIS Christophe - LAMBRECHT Vincent - RICHARD Aurore TERTRAIN Jean-Baptiste
- Chambre interdépartementale d'agriculture de la Charente-Maritime et des Deux-Sèvres : GUERET Jean-Marie
- Bovins croissance Sèvres Vendée Conseils : GLUMINEAU Fanny
- Seenovia : GERARD DUBORD Kévin
- CORNETTE Baptiste