

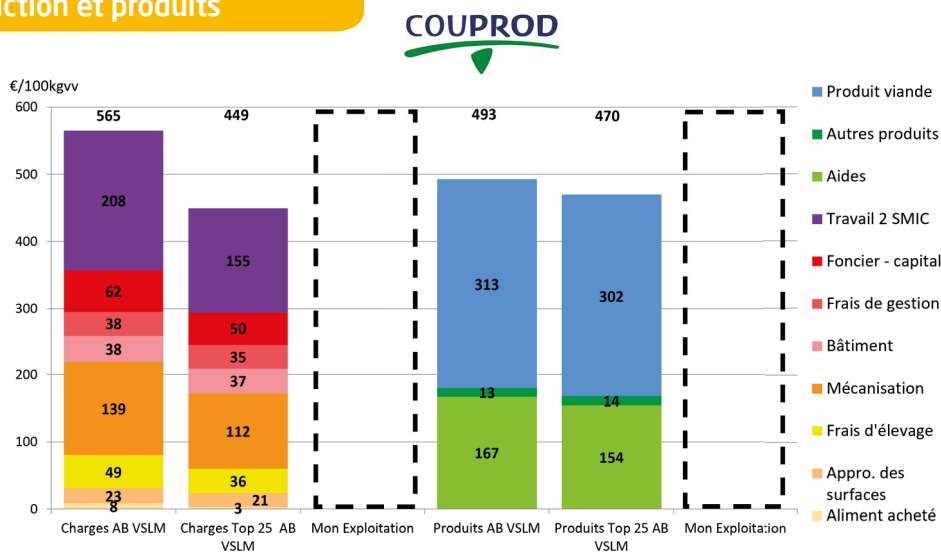
# ATELIER BOVIN VIANDE EN AGRICULTURE BIOLOGIQUE NAISSEUR VEAUX SOUS LA MÈRE SYNTHÈSE 2018-2019-2020



## COUPROD naisseur veaux sous la mère en agriculture biologique

Rémunération de la main-d'oeuvre	Moyenne Couprod n=22	Le Top 25 n=8	Et vous ?
Nb Smic/UMO approche trésorerie	1,42	2,55	
Nb Smic/UMO approche comptable	1,59	2,54	

### Coût de production et produits



### Caractéristiques des exploitations

Description à partir de 22 COUPROD	Moyenne Couprod	Le Top 25	Et vous ?
UMO totale exploitation	2,26	1,72	
SAU totale (ha)	173	143	
SAU/UMO (ha)	86,7	91	
Nombre de vaches	96	88	
Nb d'UMO pour l'atelier bovins viande	1,94	1,68	
Nombre de vêlage/UMO BV	57	65	
UGB BV/UMO BV*	85	95	
Taux de vente d'animaux en boucherie (médiane)	86 %	93 %	

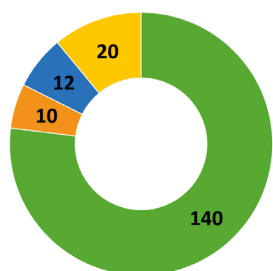
QU'EST-CE QUE LE TOP 25 ?

Les 25 % des élevages ayant la meilleure rémunération de la main-d'œuvre. Les variables présentées du top 25 sont purement descriptives. Seule l'analyse statistique a permis d'identifier les corrélations entre les résultats économiques et les variables, indiquées par un (\*).

\*\*\* Lien entre les variables pour la rémunération de la MO.

# Indicateurs technico-économiques des naisseurs veaux sous la mère en agriculture biologique

## Utilisation de la SAU (en ha)



- Surface en herbe
- Culture fourragère
- Surface en grande culture autoconsommée
- Surface en grande culture vendue

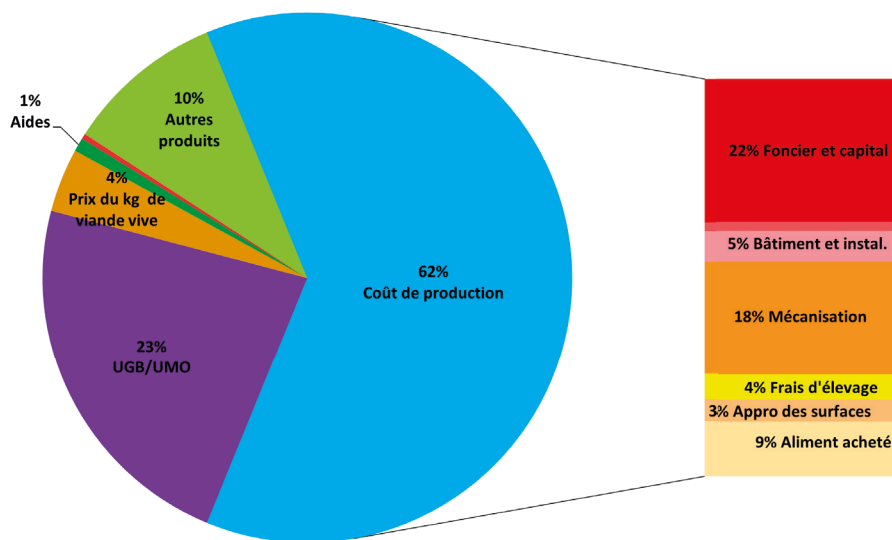
Indicateurs des surfaces	Moyenne Couprod	Le Top 25	Et vous ?
Chargement UGB/ha SFP	1,08	1,12	
% herbe SFP	93	92	
Concentrés kg/UGB	302	253	
% concentrés autoconsommés	88	92	
Appro des surfaces €/ha BV	76	76	
Mécanisation €/ha BV	377	367	

Paramètres COUPROD	Moyenne Couprod	Le Top 25	Et vous ?
Production brute de viande vive kgvv/UMO	24 219	29 126	
Production brute de viande vive kgvv/UGB	286	323	
Prix de vente des veaux €/kgcc	6,05	5,95	
Prix de vente des vaches €/kgcc	4,63	4,71	
Prix moyen du kg vif vendu €/kgv	3,12	2,95	

Production du troupeau	Moyenne Région	Moyenne Bovins Croissance	Moyenne Couprod	Le Top 25	Et vous ?
Poids veaux kgcc			157	157	
Poids vaches de réforme kgcc	425	458	419	445	

Reproduction	Moyenne région EDE 2021-2022	Moyenne Bovins Croissance 2021	Moyenne Couprod	Le Top 25	Et vous ?
Nombre de vêlages		82	102	98	
Nombre vêlages/vaches présentes	0,94	1,01	1,07	1,12	
Taux de renouvellement (%)	23	29,6	31,5	33,5	
Âge moyen au premier vêlage (mois)	36,5	33,4	32,1	31	
Mortalité avant sevrage (%)	10,1	10,3	8,5	10,2	
Veaux sevrés/vaches présentes (%)	87	94	101	106	
UGB/vêlage			1,48	1,46	
IVV moyen troupeau (jours)	404	380	376	372	

## Explication des écarts de rémunération (ANCOVA)



Le coût de production est la principale variable. Il explique 62 % des écarts de rémunération.

### Effet de l'amélioration d'un paramètre sur la rémunération en SMIC/UMO

Paramètres d'amélioration	25 % moins bons du paramètre	Moyenne	25 % meilleurs du paramètre	Gain du poste en SMIC/UMO permis en passant de la moyenne à 25 % meilleurs	Et vous ?
Coût de production €/100 kgvv***	646	565	417		
dont foncier et capital €/100 kgvv**	67	62	51	+ 0,35 Smic	
dont mécanisation €/100 kgvv**	164	139	99	+ 0,26 Smic	
UGB/UMO**	62	85	106	+ 0,33 Smic	

\*\*\* Lien entre les variables pour la rémunération de la MO.

Les leviers de gains sont multiples mais dépendants entre eux dans leurs mises en œuvre. La comparaison entre la moyenne avec les 25 % meilleurs du paramètre montre le gain possible pour ce paramètre. Exemple : l'évolution du paramètre mécanisation fait gagner + 0,26 Smic. Il est possible d'associer les axes de progrès entre eux.

### Résultats économiques et financiers chez les systèmes spécialisés naisseurs veaux sous la mère en agriculture biologique

	Moyenne Couprod n=22
EBE/UMO exploitant	56 100 €
dont aides/UMO exploitant	53 795 €
Annuités/UMO exploitant	49 427 €
Disponible/UMO exploitant	24 400 €
EBE/Produit	39 %
Annuités/EBE	65 %



# La méthode « coût de production »

La méthode « coût de production » nationale est issue d'un travail commun entre l'Institut de l'élevage et les Chambres d'agriculture via les réseaux d'élevage Inosys.

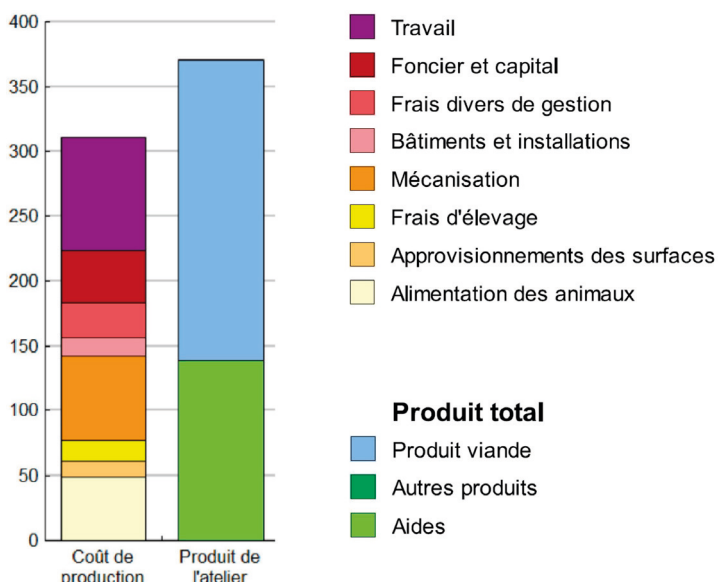
Le coût de production et le produit sont divisés par la production de viande exprimée par 100 kg de viande vive : kg vifs vendus - kg vifs achetés + ou - la variation d'inventaire.

Les données sont issues du logiciel  de l'Institut de l'élevage.

## Les différents postes de charges liés à l'atelier bovin viande

### Exemple du coût de production naisseur-engraisseur

€/ 100 kg de viande vive



**Travail :** salaires et charges salariales (salaires et charges sociales associés aux salaires des salariés et la rémunération de la main d'œuvre exploitant à 2 Smic par UMO<sup>1</sup>, sans les rémunérations aux associés ni les cotisations sociales des exploitants).

**Foncier et capital :** fermages, entretien du foncier, amortissements des améliorations foncières, valeur locative des terres en propriété, intérêts des emprunts, frais financiers et rémunération des capitaux propres.

**Gestion :** frais de gestion, assurances, impôts et taxes (hors foncier), transports et déplacements, services bancaires, fournitures et frais divers.

**Bâtiment :** eau, gaz, électricité, entretien des bâtiments, location de bâtiments, amortissement des bâtiments et des installations.

**Mécanisation :** carburants et entretien du matériel, petit matériel, amortissement du matériel.

**Frais d'élevage :** frais vétérinaires, frais de reproduction, identification, cotisations spécifiques, travaux par tiers spécifiques, paille achetée.

**Surface :** approvisionnement lié aux surfaces fourragères et céréales autoconsommées (engrais et amendements, semences, produits phytosanitaires, eau d'irrigation).

**Aliments :** coûts des achats de concentrés et fourrages pour les animaux.

**Les produits de l'atelier bovin viande**

**Produit bovin viande :** produit des ventes - achats d'animaux + ou - variation de stocks.

**Autres produits :** vente de fourrages.

**Aides :** couplées, découplées et 2<sup>e</sup> pilier.

<sup>1</sup>UMO : unité de main-d'œuvre

### Contributeurs :

- Chambre d'agriculture des Pays de la Loire : BRETON Delphine - GROSBOIS Christophe - LAMBRECHT Vincent - RICHARD Aurore TERTRAIN Jean-Baptiste
- Chambre interdépartementale d'agriculture de la Charente-Maritime et des Deux-Sèvres : GUERET Jean-Marie
- Bovins croissance Sèvres Vendée Conseils : GLUMINEAU Fanny
- Seenovia : GERARD DUBORD Kévin
- CORNETTE Baptiste