

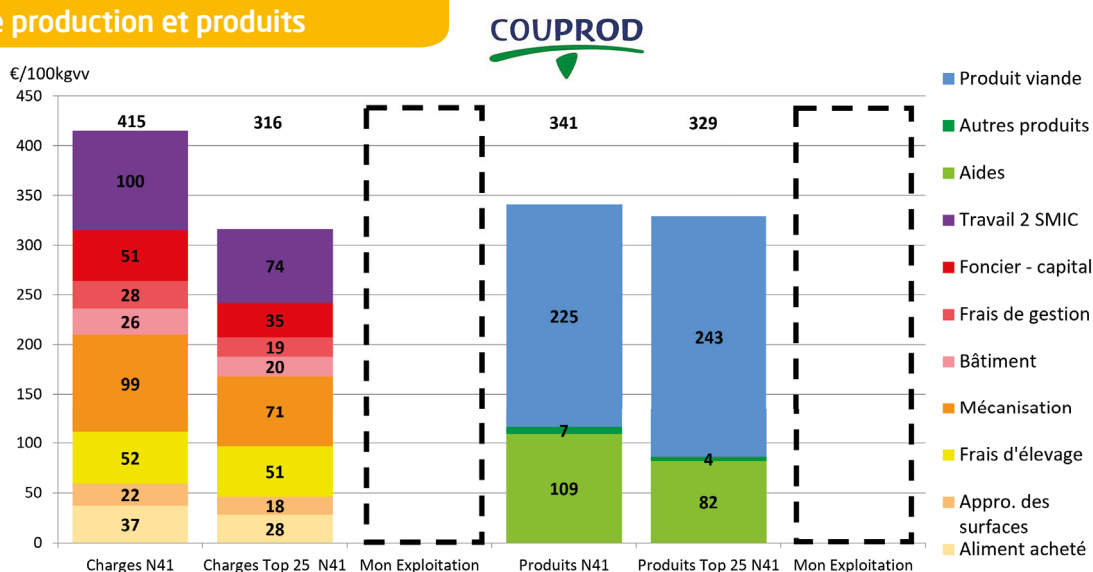
ATELIER BOVIN VIANDE NAISSEUR ROUGE DES PRÉS SYNTHÈSE 2018-2019-2020



COUPROD naisseur Rouge des Prés

Rémunération de la main-d'oeuvre	Moyenne Couprod n=20	Le Top 25 n=5	Et vous ?
Nb Smic/UMO approche trésorerie	0,56	2,22	
Nb Smic/UMO approche comptable	0,60	2,49	

Coût de production et produits



Caractéristiques des exploitations

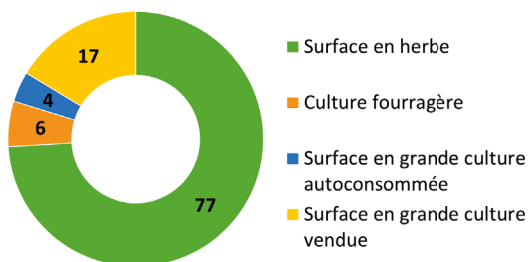
Description à partir de 20 COUPROD	Moyenne Couprod	Le Top 25	Et vous ?
UMO totale exploitation	1,3	1	
SAU totale (ha)	104	83	
SAU/UMO (ha)	80	83	
Nombre de vaches	71	71	
Nombre d'UMO pour l'atelier bovins viande	0,9	0,7	
Nombre de vêlage/UMO BV	83	111	
UGB BV/UMO BV	130	163	
Taux de vente d'animaux en boucherie (médiane)	43 %	38 %	

QU'EST-CE QUE LE TOP 25 ?

Les 25 % des élevages ayant la meilleure rémunération de la main-d'œuvre. Les variables présentées du top 25 sont purement descriptives. Seule l'analyse statistique a permis d'identifier les corrélations entre les résultats économiques et les variables, indiquées par un (*).

Indicateurs technico-économiques des naisseurs Rouge des Prés

Utilisation de la SAU (en ha)



Indicateurs des surfaces	Moyenne Couprod	Le Top 25	Et vous ?
Chargement UGB/ha SFP	1,4	1,7	
% herbe SFP	94 %	93 %	
Concentrés kg/UGB	451	400	
% céréales autoconsommées	43	44	
Appro des surfaces €/ha BV	95	102	
Coût de la mécanisation €/ha BV***	391	385	

*** Lien entre les variables pour la rémunération de la MO.

Paramètres COUPROD	Moyenne Couprod	Le Top 25	Et vous ?
Production de viande vive (kg)/UMO	41 090	54 005	
Production de viande vive (kg)/UGB	313	330	
Prix de vente des broutards €/kgv**	2,58	2,74	
Prix de vente des vaches €/kgcc**	3,75	3,76	
Prix moyen du kgvv €**	2,29	2,44	

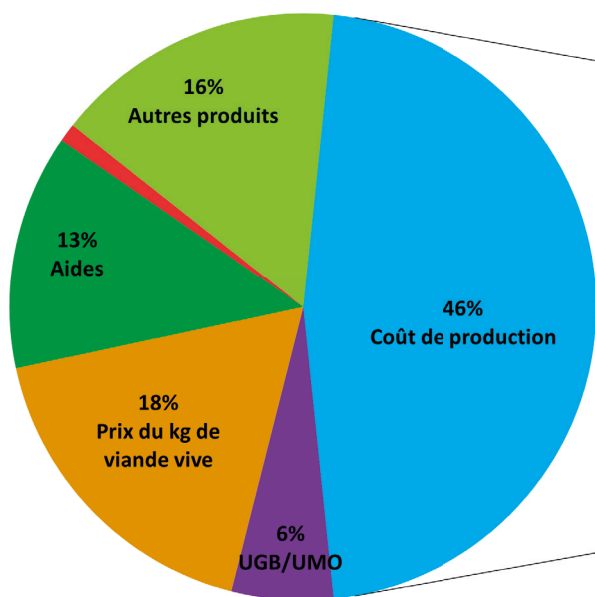
*** Lien entre les variables pour la rémunération de la MO.

Production du troupeau	Moyenne Région	Moyenne Bovins Croissance	Moyenne Couprod	Le Top 25	Et vous ?
Poids broutards kg vif			307*	288	
Poids carcasse vaches de réforme kg	440	456	443	466	

* Poids à 210 jours.

Reproduction	Moyenne région EDE 2021-2022	Moyenne Bovins Croissance 2021	Moyenne Couprod	Le Top 25	Et vous ?
Nombre de vêlages		57,2	72	77	
Nombre vêlages/vaches présentes	0,94	1,03	1,02	1,08	
Taux de renouvellement (%)	26	33,2	30	30	
Âge moyen au premier vêlage (mois)	35,5	32,8	31,2	31,5	
Mortalité avant sevrage (%)	11,9	13,1	12,5	8,6	
Veaux sevrés/vaches présentes	0,87	0,94	0,94	1,03	
UGB/vêlage			1,57	1,48	
IVV moyen troupeau (jours)	408	384	383	371	

Explication des écarts de rémunération (ANCOVA)



Le coût de production est la principale variable. Il explique 46 % des écarts de rémunération.

Effet de l'amélioration d'un paramètre sur la rémunération en SMIC/UMO

Paramètres d'amélioration	25% moins bons du paramètre	Moyenne	25 % meilleurs du paramètre	Gain du poste en SMIC/UMO permis en passant de la moyenne à 25 % meilleurs	Et vous ?
Coût de production €/100 kgvv***	466	415	382		
dont mécanisation €/100 kgvv***	122	99	77	+ 0,9 Smic	

*** Lien entre les variables pour la rémunération de la MO.

Les leviers de gains sont multiples mais dépendants entre eux dans leurs mises en œuvre. La comparaison entre la moyenne avec les 25 % meilleurs du paramètre montre le gain possible pour ce paramètre. Exemple : l'évolution du paramètre mécanisation fait gagner + 0,9 Smic. Il est possible d'associer les axes de progrès entre eux.

Résultats économiques et financiers chez les systèmes spécialisés naisseurs Rouge des Prés

	Moyenne Couprod n=20
EBE/UMO exploitant	15 816 €
dont aides/UMO exploitant	35 536 €
Annuités/UMO exploitant	14 402 €
Disponible/UMO exploitant	1 010 €
EBE/Produit	17 %
Annuités/EBE	91 %



La méthode « coût de production »

La méthode « coût de production » nationale est issue d'un travail commun entre l'Institut de l'élevage et les Chambres d'agriculture via les réseaux d'élevage Inosys.

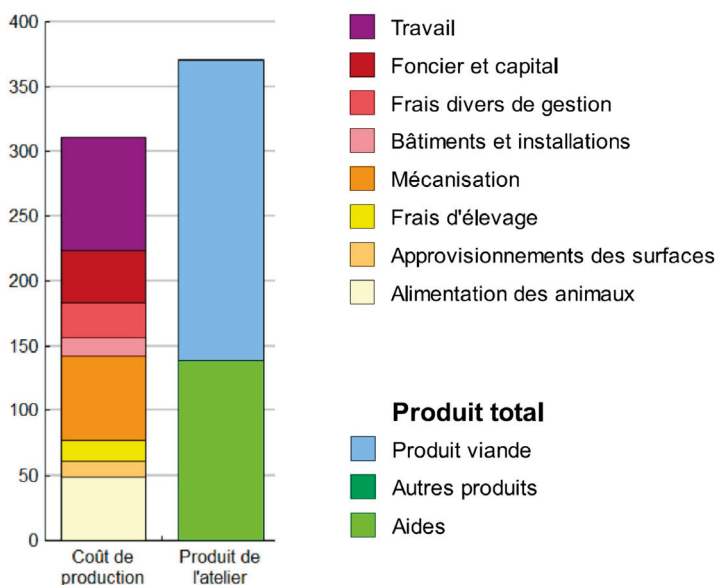
Le coût de production et le produit sont divisés par la production de viande exprimée par 100 kg de viande vive : kg vifs vendus - kg vifs achetés + ou - la variation d'inventaire.

Les données sont issues du logiciel  de l'Institut de l'élevage.

Les différents postes de charges liés à l'atelier bovin viande

Exemple du coût de production naisseur-engraisseur

€/ 100 kg de viande vive



Travail : salaires et charges salariales (salaires et charges sociales associés aux salaires des salariés et la rémunération de la main d'œuvre exploitant à 2 Smic par UMO¹, sans les rémunérations aux associés ni les cotisations sociales des exploitants).

Foncier et capital : fermages, entretien du foncier, amortissements des améliorations foncières, valeur locative des terres en propriété, intérêts des emprunts, frais financiers et rémunération des capitaux propres.

Gestion : frais de gestion, assurances, impôts et taxes (hors foncier), transports et déplacements, services bancaires, fournitures et frais divers.

Bâtiment : eau, gaz, électricité, entretien des bâtiments, location de bâtiments, amortissement des bâtiments et des installations.

Mécanisation : carburants et entretien du matériel, petit matériel, amortissement du matériel.

Frais d'élevage : frais vétérinaires, frais de reproduction, identification, cotisations spécifiques, travaux par tiers spécifiques, paille achetée.

Surface : approvisionnement lié aux surfaces fourragères et céréales autoconsommées (engrais et amendements, semences, produits phytosanitaires, eau d'irrigation).

Aliments : coûts des achats de concentrés et fourrages pour les animaux.

Les produits de l'atelier bovin viande

Produit bovin viande : produit des ventes - achats d'animaux + ou - variation de stocks.

Autres produits : vente de fourrages.

Aides : couplées, découplées et 2^e pilier.

¹UMO : unité de main-d'œuvre

Contributeurs :

- Chambre d'agriculture des Pays de la Loire : BRETON Delphine - GROSBOIS Christophe - LAMBRECHT Vincent - RICHARD Aurore - TERTRAIN Jean-Baptiste
- Chambre interdépartementale d'agriculture de la Charente-Maritime et des Deux-Sèvres : GUERET Jean-Marie
- Bovins croissance Sèvres Vendée Conseils : GLUMINEAU Fanny
- Seenovia : GERARD DUBORD Kévin
- CORNETTE Baptiste