

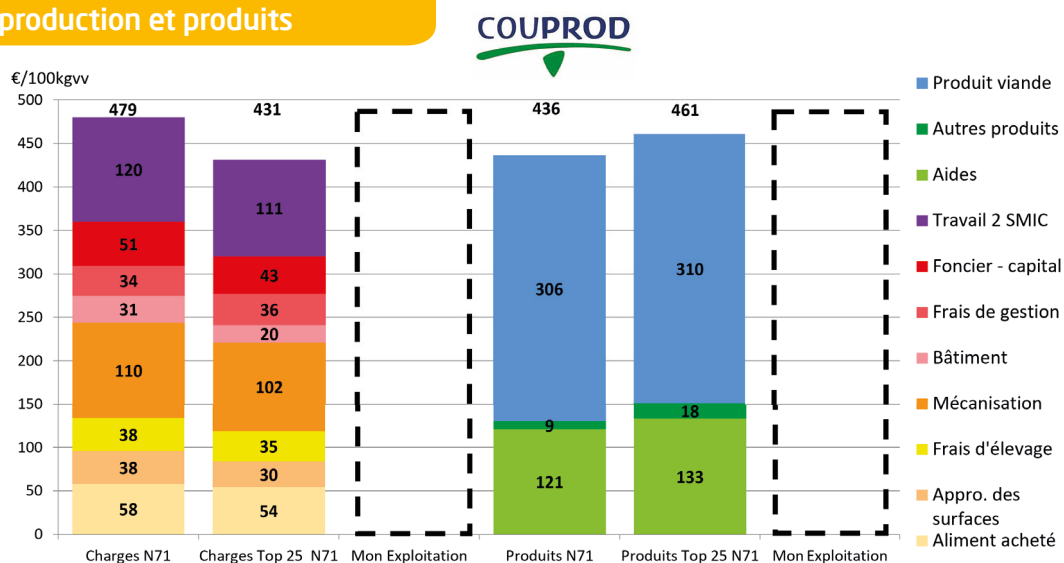
ATELIER BOVIN VIANDE NAISSEUR PARTHENAISE SYNTHÈSE 2018-2019-2020



COUPROD naisseur Parthenaise

Rémunération de la main-d'oeuvre	Moyenne Couprod n=40	Le Top 25 n=9	Et vous ?
Nb Smic/UMO approche trésorerie	1,61	3,54	
Nb Smic/UMO approche comptable	1,47	2,99	

Coût de production et produits



Caractéristiques des exploitations

Description à partir de 40 COUPROD	Moyenne Couprod	Le Top 25	Et vous ?
UMO totale	2	1,62	
SAU totale (ha)	136	110	
SAU/UMO (ha)	76	77	
Nombre de vaches	91	78	
Nb d'UMO pour l'atelier bovins viande	1,33	0,97	
Nombre de vêlage/UMO BV*	71	76	
UGB BV/UMO BV*	113	130	
Taux de vente d'animaux en boucherie (médiane)	37 %	39 %	

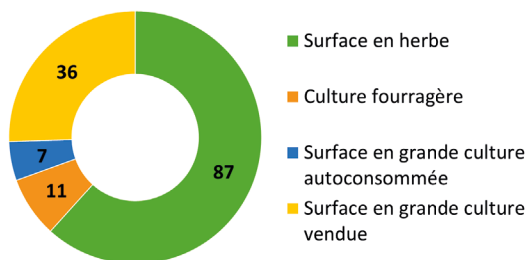
QU'EST-CE QUE LE TOP 25 ?

Les 25 % des élevages ayant la meilleure rémunération de la main-d'œuvre. Les variables présentées du top 25 sont purement descriptives. Seule l'analyse statistique a permis d'identifier les corrélations entre les résultats économiques et les variables, indiquées par un (*).

*** Lien entre les variables pour la rémunération de la MO.

Indicateurs technico-économiques des naisseurs Parthenaise

Utilisation de la SAU (en ha)



Indicateurs des surfaces	Moyenne Couprod	Le Top 25	Et vous ?
Chargement UGB/ha SFP	1,5	1,5	
% herbe SFP	89 %	89 %	
Concentrés kg/UGB	796	637	
% céréales autoconsommées	38	30	
Appro des surfaces €/ha BV*	161	138	
Mécanisation €/ha BV	447	477	

*** Lien entre les variables pour la rémunération de la MO.

Paramètres COUPROD	Moyenne Couprod	Le Top 25	Et vous ?
Production de viande vive (kg)/UMO*	33 677	38 245	
Production de viande vive (kg)/UGB	295	293	
Prix de vente des broutards €/kgv**	3,39	3,35	
Prix de vente des vaches de réforme €/kgcc**	5,36	5,37	
Prix moyen du kg vendu €**	3,12	3,21	

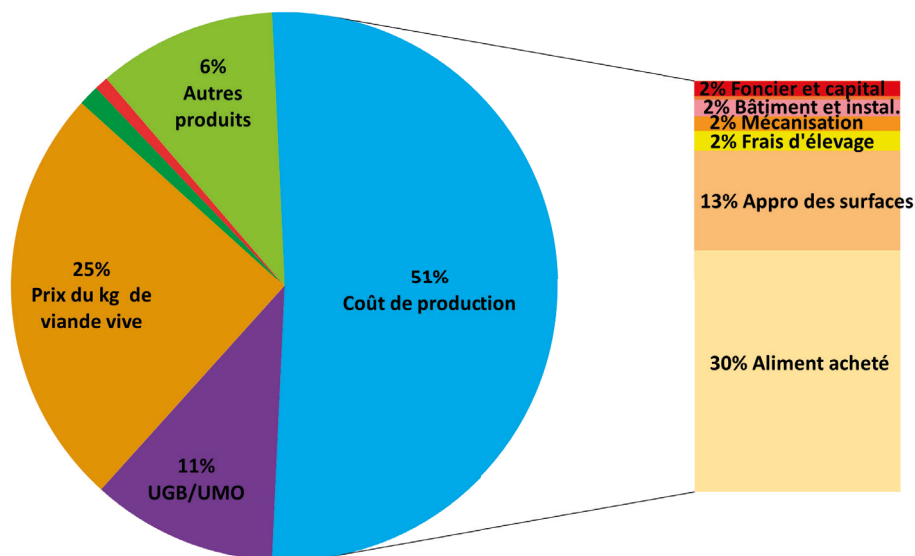
*** Lien entre les variables pour la rémunération de la MO.

Production du troupeau	Moyenne Région	Moyenne Bovins Croissance	Moyenne Couprod	Le Top 25	Et vous ?
Poids broutards kg vif		275*	289	301	
Poids carcasse vaches de réforme kgcc	478	501	498	505	

* Poids à 210 jours.

Reproduction	Moyenne région EDE 2021-2022	Moyenne Bovins Croissance 2021	Moyenne Couprod	Le Top 25	Et vous ?
Nombre de vêlages		75	88	73	
Nombre vêlages/vaches présentes	0,96	0,99	0,99	0,95	
Taux de renouvellement (%)	25	32	31	33	
Âge moyen au premier vêlage (mois)	36,3	34,8	33	33,4	
Mortalité avant sevrage (%)	8,1	11,6	11,3	9,38	
Veaux sevrés/vaches présentes	0,89	0,89	0,89	0,87	
UGB/vêlage			1,49	1,71	
IVV moyen troupeau (jours)	407	380	377	377	

Explication des écarts de rémunération (ANCOVA)



Le coût de production est la principale variable. Il explique 51 % des écarts de rémunération.

Effet de l'amélioration d'un paramètre sur la rémunération en SMIC/UMO

Paramètres d'amélioration	25 % moins bons du paramètre	Moyenne	25 % meilleurs du paramètre	Gain du poste en SMIC/UMO passant de la moyenne à 25% meilleurs	Et vous ?
Coût de production €/100 kgvv***	525	479	414		
dont aliments achetés €/100 kgvv***	66	58	40	+ 0,38 Smic	
dont appro des surfaces €/100 kgvv*	50	38	26	+ 0,31 Smic	
UGB/UMO €*	91	113	132	+ 0,26 Smic	
Prix moyen du kg vif vendu €**	2,97	3,11	3,33	+ 0,32 Smic	

* Poids à 210 jours.

Les leviers de gains sont multiples mais dépendants entre eux dans leurs mises en œuvre. La comparaison entre la moyenne avec les 25 % meilleurs du paramètre montre le gain possible pour ce paramètre. Exemple : l'évolution du paramètre aliments achetés fait gagner + 0,38 Smic. Il est possible d'associer les axes de progrès entre eux.

Résultats économiques et financiers chez les systèmes spécialisés naisseurs Parthenaise

	Moyenne Couprod n=40
EBE/UMO exploitant	55 497 €
dont aides/UMO exploitant	37 523 €
Annuités/UMO exploitant	27 557 €
Disponible/UMO exploitant	33 012 €
EBE/Produit	34 %
Annuités/EBE	49 %



La méthode « coût de production »

La méthode « coût de production » nationale est issue d'un travail commun entre l'Institut de l'élevage et les Chambres d'agriculture via les réseaux d'élevage Inosys.

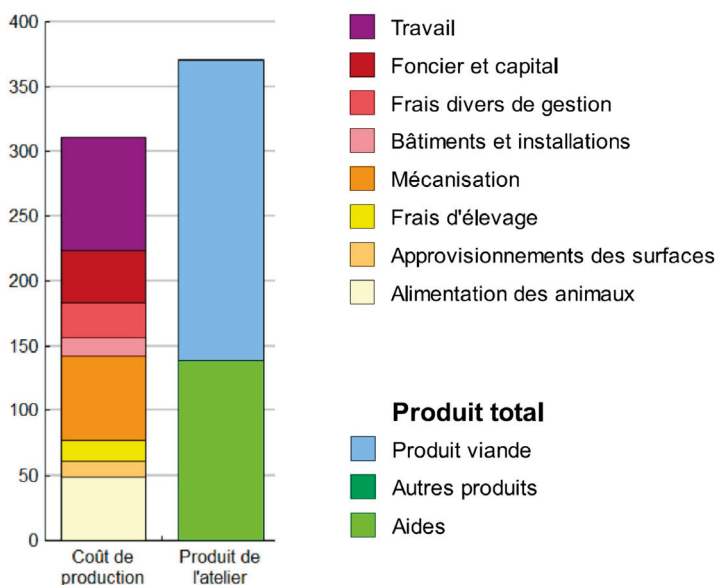
Le coût de production et le produit sont divisés par la production de viande exprimée par 100 kg de viande vive : kg vifs vendus - kg vifs achetés + ou - la variation d'inventaire.

Les données sont issues du logiciel  de l'Institut de l'élevage.

Les différents postes de charges liés à l'atelier bovin viande

Exemple du coût de production naisseur-engraisseur

€/ 100 kg de viande vive



Travail : salaires et charges salariales (salaires et charges sociales associés aux salaires des salariés et la rémunération de la main d'œuvre exploitant à 2 Smic par UMO¹, sans les rémunérations aux associés ni les cotisations sociales des exploitants).

Foncier et capital : fermages, entretien du foncier, amortissements des améliorations foncières, valeur locative des terres en propriété, intérêts des emprunts, frais financiers et rémunération des capitaux propres.

Gestion : frais de gestion, assurances, impôts et taxes (hors foncier), transports et déplacements, services bancaires, fournitures et frais divers.

Bâtiment : eau, gaz, électricité, entretien des bâtiments, location de bâtiments, amortissement des bâtiments et des installations.

Mécanisation : carburants et entretien du matériel, petit matériel, amortissement du matériel.

Frais d'élevage : frais vétérinaires, frais de reproduction, identification, cotisations spécifiques, travaux par tiers spécifiques, paille achetée.

Surface : approvisionnement lié aux surfaces fourragères et céréales autoconsommées (engrais et amendements, semences, produits phytosanitaires, eau d'irrigation).

Aliments : coûts des achats de concentrés et fourrages pour les animaux.

Les produits de l'atelier bovin viande

Produit bovin viande : produit des ventes - achats d'animaux + ou - variation de stocks.

Autres produits : vente de fourrages.

Aides : couplées, découplées et 2^e pilier.

¹UMO : unité de main-d'œuvre

Contributeurs :

- **Chambre d'agriculture des Pays de la Loire** : BRETON Delphine - GROSBOIS Christophe - LAMBRECHT Vincent - RICHARD Aurore TERTRAIN Jean-Baptiste
- **Chambre interdépartementale d'agriculture de la Charente-Maritime et des Deux-Sèvres** : GUERET Jean-Marie
- **Bovins croissance Sèvres Vendée Conseils** : GLUMINEAU Fanny
- **Seenovia** : GERARD DUBORD Kévin
- CORNETTE Baptiste