

L'agriculture en Sarthe

Avril 2023

ECONOMIE & PROSPECTIVE



CHAMBRE D'AGRICULTURE
PAYS DE LA LOIRE

Bien que disposant de surfaces de cultures importantes relativement à d'autres départements de l'Ouest, la Sarthe est une terre d'élevage offrant une production agricole diversifiée et de qualité reconnue. La vocation agricole du département est renforcée par un secteur agroalimentaire performant employant près de 9 400 salariés principalement dans l'industrie des viandes.

3 500 exploitations dont 54 % en société

Il y a près de 3 500 exploitations en Sarthe en 2021. Depuis 2010, leur nombre s'est réduit de 15 %.

Les formes sociétaires se développent, mais 46 % des exploitations sont encore des exploitations individuelles. Les sociétés autres que les GAEC et les EARL ont connu un développement régulier. Depuis 2016, la hausse du nombre de GAEC et, corrélativement, la baisse de celui des EARL, sont liées à la réforme de la PAC de 2015 qui permet aux GAEC de bénéficier de davantage d'aides que les EARL.

42 % des exploitations agricoles exploitent plus de 100 hectares. La SAU moyenne est de 94 hectares en Sarthe d'après les surfaces déclarées à la PAC.

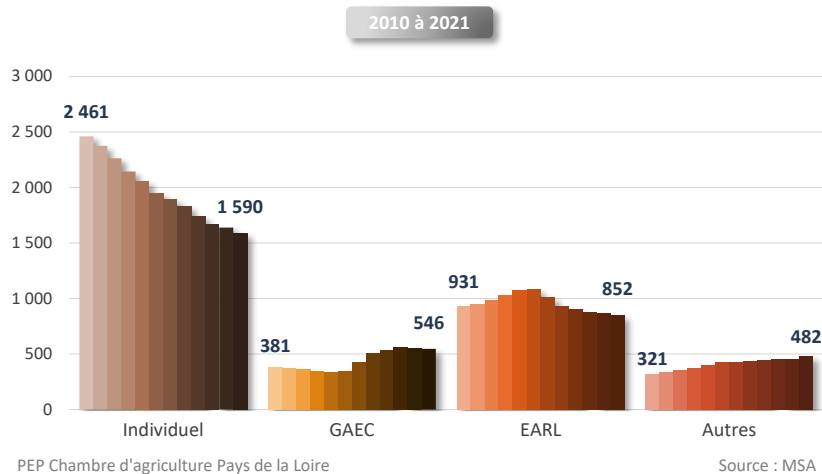
4 800 chefs d'exploitations dont 28 % de femmes

En 2021, les chefs d'exploitation sont au nombre de 4 800, en baisse de 12 % depuis dix ans. Deux tiers d'entre eux exercent dans une exploitation sociétaire. Pour 83 % d'entre eux, l'exploitation est à dominante élevage. 38 % des chefs d'exploitation dirigent une exploitation bovine, 14 % une exploitation à dominante grandes cultures et 32 % une exploitation de polyculture-polyélevage. Aux côtés de ces chefs d'exploitation, travaillent également 344 conjoints collaborateurs et 34 aides familiaux.

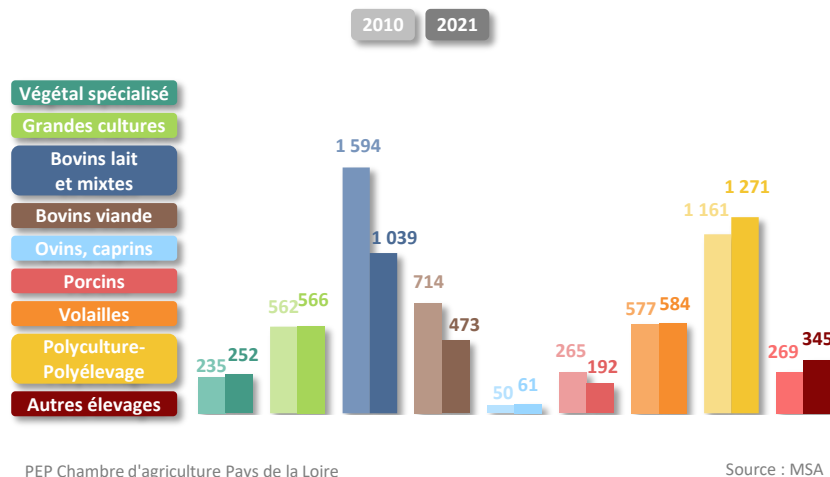
Les femmes représentent 28 % des chefs d'exploitation de la Sarthe.

En 2021, 200 installations agricoles ont été réalisées dont 70 avec le bénéfice des aides à l'installation en Sarthe.

Evolution du nombre d'exploitations par type de structure juridique en Sarthe



Evolution du nombre de chefs d'exploitation et de coexploitants par orientation principale en Sarthe



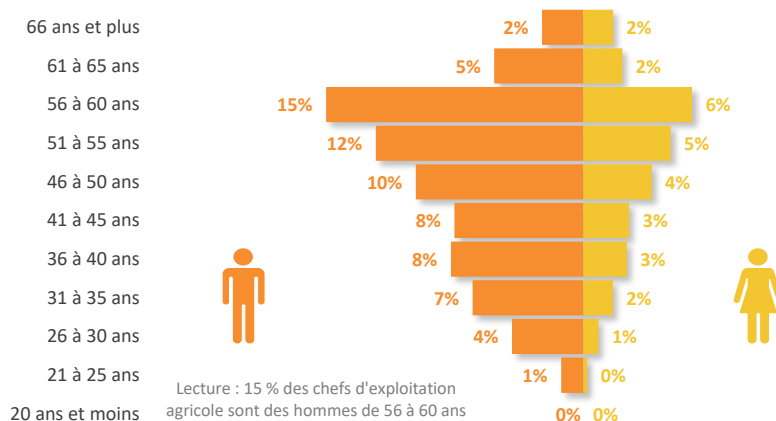


L'âge moyen des chefs d'exploitation est de 49 ans

Conjointement au recul de ses effectifs, la population de chefs d'exploitation vieillit. L'âge moyen des chefs d'exploitation en Sarthe est de 49 ans. Il n'était que de 47 ans dix ans plus tôt. 51 % d'entre eux ont plus de 50 ans et 33 % plus de 55 ans. Depuis 2014, la part des agriculteurs de moins de 35 ans recommence à augmenter. Ce sont les générations des 36-49 ans qui diminuent. Les femmes sont en moyenne un peu plus âgées (51 ans) que les hommes.

Le vieillissement de la population agricole renforce l'importance de l'enjeu du renouvellement des générations en agriculture. Toutes les orientations de production sont concernées et en particulier les élevages de bovins viande, de bovins mixtes, de porcs et de chevaux ainsi que l'arboriculture et les pépinières. La moyenne d'âge (entre 50 et 52 ans) y est supérieure à la moyenne.

Pyramide des âges des chefs d'exploitation en Sarthe en 2021



PEP Chambre d'agriculture Pays de la Loire

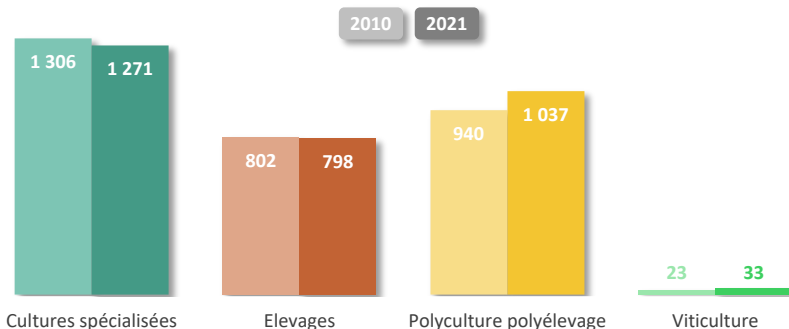
Source : MSA



L'emploi salarié agricole se stabilise depuis 2010

Les exploitations agricoles sarthoises emploient plus de 3 100 salariés en équivalent temps plein (ETP). L'emploi salarié progresse de 1 % depuis 2010. Les principaux secteurs concernés sont les cultures spécialisées, la polyculture-polyélevage et les élevages spécialisés. Ces deux derniers secteurs représentent 58 % de l'emploi salarié. La part des emplois CDI représente 45 % de l'emploi salarié ligérien.

Evolution du nombre d'équivalents temps plein par type d'activité en Sarthe



PEP Chambre d'agriculture Pays de la Loire

Source : MSA

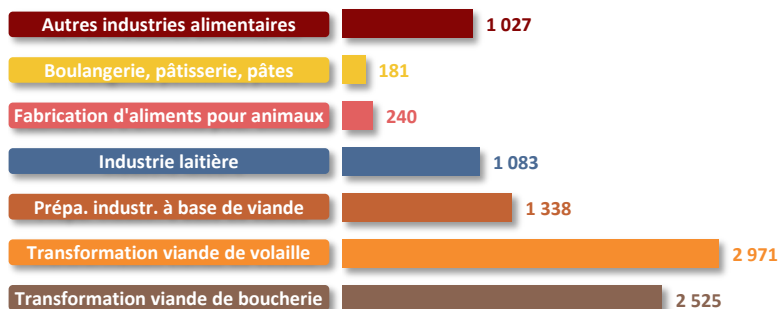


L'agroalimentaire représente 28 % de l'emploi salarié industriel départemental

L'industrie agroalimentaire (hors artisanat commercial) en Sarthe rassemble 88 établissements et 9 365 salariés en 2018.

Des groupes d'envergure nationale et internationale sont présents dans les domaines des viandes et du lait : LDC pour la volaille, Bigard (Charal et Socopa) pour les viandes de boucherie, Yoplait, Bel et Novandie pour le lait, Bahier, Prunier, Lhuissier-Bordeau-Chesnel pour les charcuteries salaisons. L'industrie des viandes représente 73 % de l'emploi salarié avec un grand nombre de charcuteries industrielles (Rillettes du Mans).

Nombre de salariés dans les établissements de l'industrie agroalimentaire en Sarthe en 2018



Champ : établissements des industries agroalimentaires, hors artisanat commercial
PEP Chambre d'agriculture Pays de la Loire

Source : Agreste - FLORES



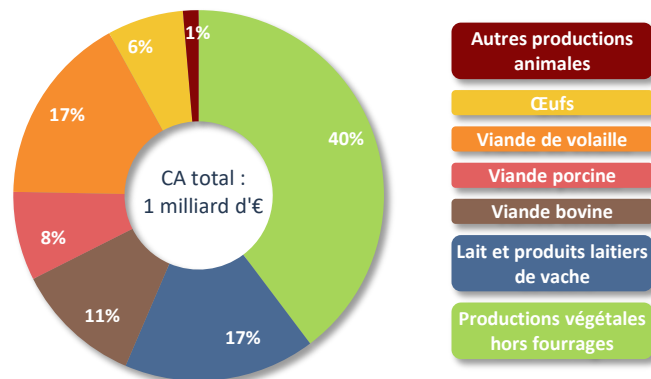
Un chiffre d'affaires agricole de 962 millions d'euros

En 2021, l'agriculture sarthoise a généré un chiffre d'affaires de 962 millions d'euros.

60 % la valeur de la production agricole de la Sarthe sont générés par les productions animales et 40 % par les productions végétales.

La volaille (chair et œufs) figure au premier rang des productions agricoles sarthoises.

Répartition de la production agricole de la Sarthe en 2021 (hors services, fourrages et subventions)



PEP Chambre d'agriculture Pays de la Loire

Source : Agreste



Des productions animales diversifiées

Très fréquentes, les productions de volailles, de chair ou pondeuses, Label Rouge ou standard, sont souvent associées à des productions bovines et/ou des cultures.

Le département se situe au sixième rang national pour la valeur de sa production de viande de volaille et d'œufs. Les productions bovines, de lait et de viande, sont également bien présentes et valorisent une partie importante du territoire. La production porcine est significative. Le département y occupe le huitième rang national.

Principales productions animales en Sarthe en 2021

	Effectifs ou volumes	Part dpt / PdL
Vaches allaitantes (têtes)	52 690	14,0%
Vaches laitières (têtes)	55 919	11,4%
Prod viande de gros bovins (tec)	24 907	12,3%
Prod de veaux de boucherie (tec)	3 766	12,4%
Prod viande de porcs (tec)	50 599	19,6%
Prod lait de vache (millions de l)	418	11,0%
Prod lait de chèvre (millions de l)	2	1,9%
Cheptel souche ovin (têtes)	7 987	9,3%

Les données départementales relatives aux volailles de chair et aux lapins ne sont pas disponibles.

PEP Chambre d'agriculture Pays de la Loire

Source : Agreste



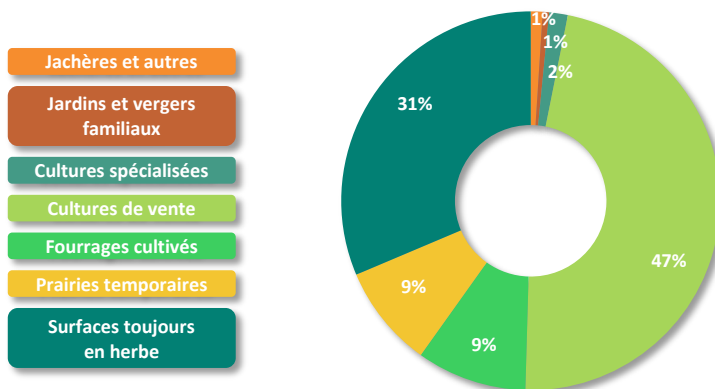
L'agriculture valorise 64 % du territoire

En 2020*, la SAU s'élève à 398 300 hectares en Sarthe, soit près de 64 % de la surface totale du territoire.

Compte tenu de la vocation d'élevage du territoire, les surfaces fourragères représentent une part importante de la SAU (Près de 50 %). La part des surfaces en cultures spécialisées est plus élevée que la moyenne régionale.

L'irrigation représente un enjeu important pour de nombreuses productions végétales et animales. D'après le recensement de l'agriculture 2020, elle est pratiquée sur 29 400 hectares soit une progression de 11 % depuis dix ans.

Répartition de la surface agricole utilisée en Sarthe en 2020



PEP Chambre d'agriculture Pays de la Loire

Source : Agreste

*Les données 2021 de l'utilisation du territoire ne sont pas encore disponibles. Cette partie sera donc actualisée ultérieurement.



Les grandes cultures représentent la moitié de la SAU

Les céréales, souvent présentes à côté des ateliers d'élevage, sont majoritairement destinées à l'alimentation animale (environ 60 %).

La Sarthe est le deuxième département ligérien producteur d'oléagineux grâce à la production de colza. Celle-ci a connu un développement régulier depuis le début des années 2000. Le débouché principal du colza est l'huile pour la production de diester (environ 70 %).

L'arboriculture fruitière, est principalement localisée en Vallée du Loir. La Sarthe est un petit département légumier dont la production est essentiellement maraîchère.

Principales productions végétales en Sarthe en 2021

	Surfaces (hectares)	Part dpt / PdL
Céréales	166 522	23,5%
dont blé tendre	89 880	23,7%
dont maïs	43 000	29,5%
Oléagineux	25 198	22,6%
dont colza	18 299	27,4%
dont tournesol	6 159	15,1%
Protéagineux	3 615	17,4%
Semences	4 842	14,9%
Cultures légumières ⁽¹⁾	830	4,0%
Pommes de table	1 171	22,7%
Horticulture pépinière ⁽²⁾	Données en attente	
Viticulture	209	0,7%

(1) surface développée

(2) surface maximum occupée

PEP Chambre d'agriculture Pays de la Loire

Sources : Agreste, SEMAE



Les signes de qualité et l'agriculture biologique

D'après le recensement agricole 2020, 1 019 exploitations sarthoises ont déclaré avoir au moins une production sous signe officiel de qualité, hors production biologique : AOC-AOP et IGP (viticole ou non) et Label Rouge.

Les trois-quarts des exploitations avicoles produisent des volailles Label Rouge, principalement des Volailles de Loué.

La Sarthe compte également mais en moindre nombre des producteurs de viande porcine

Label Rouge, le Porc fermier de la Sarthe, et des producteurs de viande bovine Label Rouge, Bœuf fermier du Maine.

Également en viande bovine, l'AOC Maine-Anjou recense quelques éleveurs dans le département.

Enfin, le territoire comprend deux AOC viticoles, l'AOC Jasnières et l'AOC Coteaux du Loir qui s'étendent sur 144 hectares au total en Vallée du Loir.

En 2020*, l'agriculture biologique concerne 416 exploitations, soit 9,8 % des exploitations sarthoises, occupant 22 200 hectares soit 6,1 % de la SAU départementale. Les principales orientations de production en agriculture biologique sont les bovins viande et lait (25 %), les exploitations poly élevages (11 %), les légumes (10 %). Les grandes cultures représentent 26 % de la sole orientée en agriculture biologique du département.

*Les données 2021 de l'agriculture biologique ne sont pas encore disponibles. Cette partie sera donc actualisée ultérieurement.

Pour une description plus complète de l'agriculture ligérienne, consulter le panorama socio-économique de l'agriculture des Pays de la Loire

Pôle Economie et Prospective de la Chambre d'agriculture des Pays de la Loire :

Pierre-Yves AMPROU

Tél. 02 41 18 60 60

Mail : pierre-yves.amprou@pl.chambagri.fr

Valentine LE CRAS

Tél. 02 41 18 60 57

Mail : valentine.lecras@pl.chambagri.fr

Clémentine LIBEER

Tél. 02 41 18 60 51

Mail : clementine.libeer@pl.chambagri.fr

Yann MATHIAS

Tél. 02 41 18 60 64

Mail : yann.mathias@pl.chambagri.fr