

L'agriculture et l'agroalimentaire sont des secteurs clés pour le département de la Mayenne, que ce soit en termes d'emploi ou de valeur ajoutée. Les productions animales y sont prépondérantes, et placent la Mayenne parmi les premiers départements français producteurs de lait (4^e rang), de porc (6^e rang), de viande bovine (2^e rang) et de volailles (13^e rang).

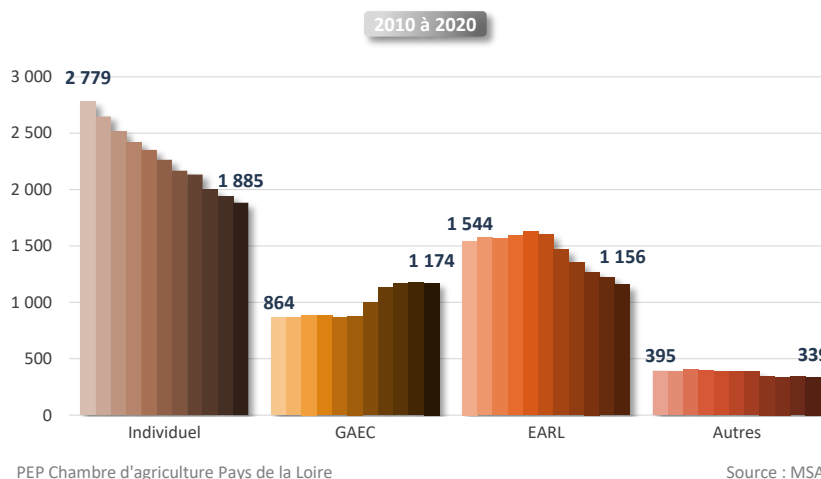
4 550 exploitations dont 59 % de sociétés

Depuis 2010 le nombre d'exploitations mayennaises s'est réduit de 18 % passant de 5 580 à 4 550 unités (source : MSA).

La part des exploitations individuelles se réduit de façon continue. Elles représentent aujourd'hui 41 % des exploitations. Le nombre des GAEC a progressé après 2015, aux dépens des EARL, par suite de la possibilité nouvelle de constituer des GAEC entre époux.

28 % des exploitations agricoles exploitent plus de 100 hectares.

Evolution du nombre d'exploitations par type de structure juridique en Mayenne



6 825 chefs d'exploitation dont 30 % de femmes

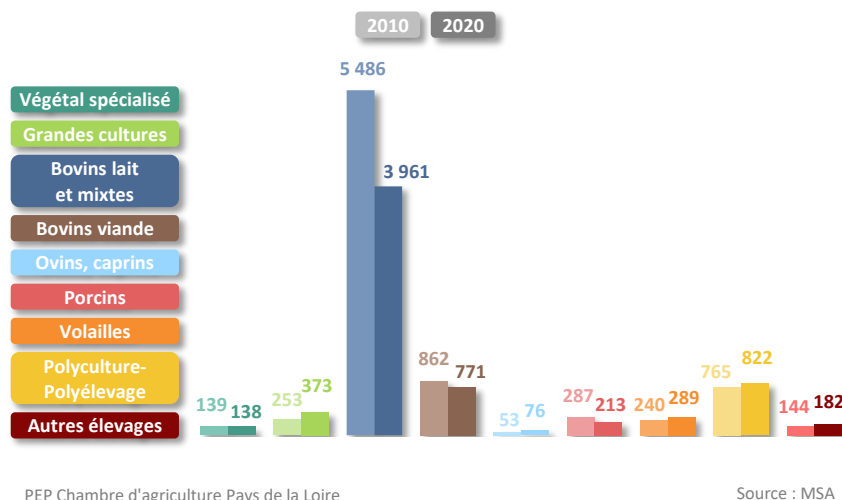
Le nombre de chefs d'exploitation s'est réduit de 17 % depuis dix ans, car le taux de renouvellement est de l'ordre de 1 installation pour 2 départs.

93 % d'entre eux exercent leur activité dans une exploitation à dominante élevage, dont 58 % en élevage laitier. 72 % sont associés exploitants en EARL, GAEC, ou autre société. Aux côtés de ces chefs d'exploitation, travaillent également 414 conjoints collaborateurs et 23 aides familiaux.

Les femmes représentent 30 % des chefs d'exploitation de la Mayenne.

En 2020, 98 installations ont été réalisées en Mayenne avec le bénéfice des aides à l'installation.

Evolution du nombre de chefs d'exploitation et de coexploitants par orientation principale en Mayenne



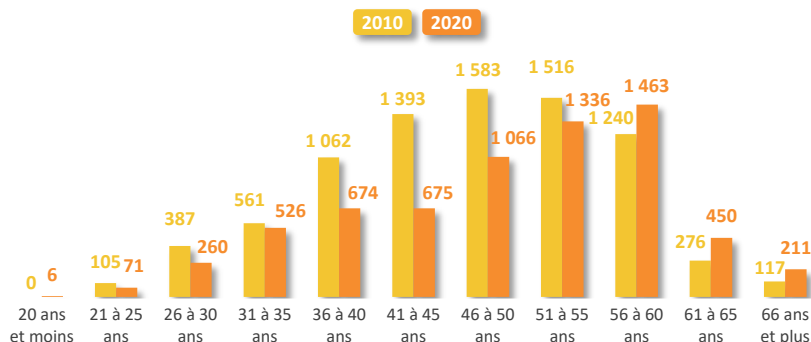
L'âge moyen des chefs d'exploitation est de 49 ans

La population des chefs d'exploitation vieillit. Leur âge moyen est de 49 ans. Il n'était que de 47 ans dix ans plus tôt.

Les éleveurs laitiers, ovins, caprins ainsi que les maraichers, et les arboriculteurs sont plus jeunes que la moyenne. En 2020, 51 % des chefs d'exploitation ont plus de 50 ans et 32 % plus de 55 ans.

Les femmes sont en moyenne plus âgées (52 ans) que leurs collègues masculins car une partie d'entre elles s'est installée après le départ en retraite de leur conjoint.

Evolution de l'âge des chefs d'exploitation en Mayenne entre 2010 et 2020



PEP Chambre d'agriculture Pays de la Loire

Source : MSA

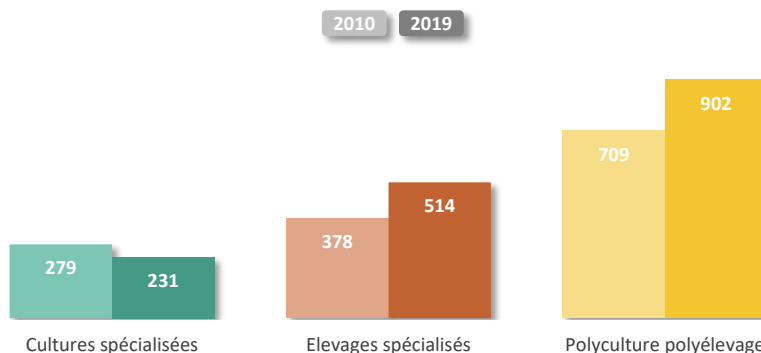
L'emploi salarié agricole a progressé de 21 % depuis 2010

En 2020, les exploitations agricoles mayennaises emploient 1 650 salariés équivalents temps plein (ETP).

L'emploi salarié a progressé de 21 % depuis 2010, principalement en élevage spécialisé (porcs, volailles) et en polyculture polyélevage.

Ces deux secteurs représentent aujourd'hui 86 % de l'emploi salarié agricole en Mayenne.

Evolution du nombre d'équivalents temps plein par type d'activité en Mayenne



PEP Chambre d'agriculture Pays de la Loire

Source : MSA

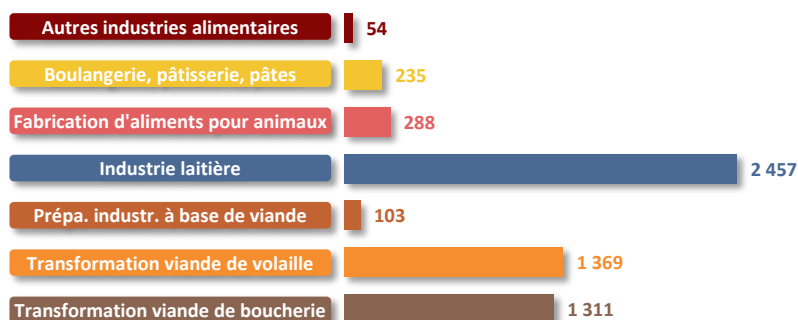
L'agroalimentaire : 28 % de l'emploi salarié industriel départemental

L'industrie agroalimentaire (hors artisanat commercial) rassemble 78 établissements et 6 334 salariés en 2018.

Des groupes d'envergure nationale et internationale sont présents: Bigard-Socopa, LDC, Elivia pour la transformation des viandes, Bel, Lactalis et Savencia pour l'industrie laitière.

Des PME interviennent également sur le département : Fromageries Vaubernier, Martin, Lait bio du Maine, abattoirs Sara, Chevalier, Tébapail, pour ne citer que quelques intervenants.

Nombre de salariés dans les établissements de l'industrie agroalimentaire en Mayenne en 2018



Champ : établissements des industries agroalimentaires, hors artisanat commercial
PEP Chambre d'agriculture Pays de la Loire

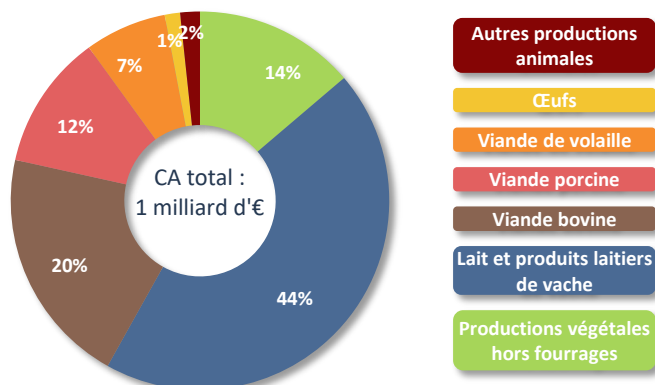
Source : Agreste - FLORES

Un chiffre d'affaires de 1 milliard d'euros

Répartition de la production agricole de la Mayenne en 2020 (hors services, fourrages et subventions)

En 2020, l'agriculture en Mayenne a dégagé un chiffre d'affaires de 1 milliard d'euros (hors services, fourrages et subventions).

Les productions animales sont à l'origine de 86 % de ce chiffre d'affaires, avec une nette prédominance du lait et de la viande bovine.



PEP Chambre d'agriculture Pays de la Loire

Source : Agreste

La Mayenne : une terre élevage

Depuis 2007, la production laitière s'est accrue de près de 20 % en volume par suite de la disparition progressive des quotas laitiers, alors que les viandes bovine et porcine tendent à se replier.

Les ateliers d'engraissement de jeunes bovins et de porcs se sont faits moins nombreux au profit de la reprise laitière jusqu'en 2015. La production de volailles est par contre stable, voire en légère hausse d'après les dernières données du recensement agricole.

Principales productions animales en Mayenne en 2020

	Effectifs ou volumes
Vaches allaitantes (têtes)	57 123
Vaches laitières (têtes)	165 759
Prod viande de gros bovins (tec)	54 401
Prod de veaux de boucherie (tec)	6 723
Prod viande de porcs (tec)	76 338
Prod lait de vache (millions de l)	1 221
Prod lait de chèvre (millions de l)	9
Cheptel souche ovin (têtes)	11 433

Les données départementales relatives aux volailles de chair et aux lapins ne sont pas disponibles.

PEP Chambre d'agriculture Pays de la Loire

Source : Agreste

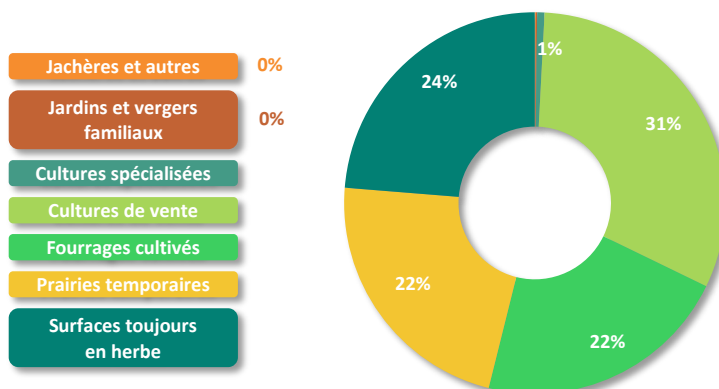
Plus des trois quart du territoire dédiés à l'agriculture

La surface agricole utilisée (SAU) est de 402 000 hectares soit 77 % de la surface départementale. Elle a reculé d'environ 25 000 hectares en une trentaine d'années.

Compte tenu de la vocation d'élevage du département, les surfaces fourragères représentent une part importante de la SAU (68 %).

D'après le recensement de l'agriculture de 2020, l'irrigation est présente sur 2 434 hectares soit une progression de 4 % depuis dix ans.

Répartition de la surface agricole utilisée en Mayenne en 2020



PEP Chambre d'agriculture Pays de la Loire

Source : Agreste

Les grandes cultures représentent 31 % de la SAU

Les céréales, souvent présentes à côté des ateliers d'élevage, sont majoritairement destinées à l'alimentation animale (environ 60 %).

La Mayenne est le deuxième département ligérien producteur de protéagineux (pois principalement).

L'arboriculture est surtout représentée par la pomme à cidre, qui a donné lieu à la mise en place d'une AOC Cidre du Maine. Les productions légumières sont peu présentes mais se sont développées depuis quelques années avec l'essor du maraîchage biologique et des circuits courts.

Principales productions végétales en Mayenne en 2020

	Surface	Part Mayenne / PdL
Céréales	104 834	16,3%
dont blé tendre	65 456	21,5%
dont maïs	11 735	7,4%
dont orge	16 774	19,6%
Oléagineux	17 112	13,4%
dont colza	14 023	19,6%
dont tournesol	2 744	5,3%
Protéagineux	3 568	18,5%
Semences	724	2,4%
Cultures légumières	448	1,4%
Pommes de table	40	0,2%
Horticulture pépinière ⁽¹⁾	236	4,8%

⁽¹⁾ surface maximum occupée

PEP Chambre d'agriculture Pays de la Loire

Source : Agreste, SEMAE

Les signes de qualité et l'agriculture biologique

D'après le recensement agricole 2020, 531 exploitations ont au moins une production sous signe officiel de qualité, hors production biologique.

Sont ainsi recensées:

- 392 exploitations Label rouge (volailles de Loué, Duc de Mayenne, label Bœuf fermier du Maine et labels de race bovine, Porc fermier de la Sarthe...)
- 88 exploitations AOP (viande bovine Maine Anjou et Cidre du Maine)
- 91 IGP

La Mayenne a connu un fort développement en agriculture biologique ces dernières années.

En 2020, 523 exploitations sont orientées vers ce mode de production soit 8,6 % des exploitations, sur 30 706 ha soit 8 % de la SAU.

Tout comme en agriculture conventionnelle, l'orientation vers la production laitière est marquée (32 % des fermes biologiques), de même que la place des fourrages (75 % de la sole).

Les activités de maraîchage et de cultures fruitières ont également progressé, en réponse à la demande de produits biologiques de proximité.

A noter également la présence croissante d'activités de transformation (découpe de viande principalement, ainsi qu'un peu de transformation laitière et de fruits) : 300 exploitations ont une activité de transformation en 2020, contre seulement 75 dix ans auparavant.



Avec la contribution financière du compte d'affectation spéciale «développement agricole et rural»

Pour une description plus complète de l'agriculture ligérienne, consulter le panorama socio-économique de l'agriculture des Pays de la Loire