



DES RÉFÉRENCES TECHNIQUES
ET ÉCONOMIQUES
POUR CONNAÎTRE ET ACCOMPAGNER
LES ENTREPRISES
DE LA FILIÈRE ÉQUINE

Synthèse nationale des exploitations du Réseau Équin 2022

À partir des données technico-économiques 2020



Lexique

CCE : Concours Complet d'Équitation

Charges opérationnelles équinées : charges liées aux soins des équidés (alimentation achetée, frais vétérinaire, frais de maréchalerie, frais de commercialisation, frais de valorisation des chevaux, frais d'assurance animaux)

Charges opérationnelles végétales : charges liées aux surfaces fourragères et non fourragères (engrais, amendement, semences, fournitures, produits de défense des végétaux, assurances pour végétaux, taxes)

Clients : cavaliers réguliers licenciés ou non de la Fédération Française d'Équitation

CSO : Concours de Saut d'Obstacles

EBE : Excédent Brut d'Exploitation (= produits - (charges opérationnelles + charges de structure hors amortissements et frais financiers)). Cet EBE doit permettre de rembourser ses annuités, de dégager un revenu pour l'exploitant et de faire de l'autofinancement.

Équidé actif : équidé qui génère un produit pour l'activité étudiée ou qui contribue au développement de l'activité (exemple : poulinière mise à la reproduction, cheval valorisé en concours)

Équidé inactif : équidé ne dégagant pas de revenu pour l'activité étudiée et ne permettant pas de développer l'activité (exemple : cheval blessé plus de 6 mois ou à la retraite).

Équidés de club : chevaux et poneys utilisés quotidiennement pour la partie enseignement

F.F. : Frais Financiers

Heures équidés : heures de travail effectuées par les équidés toutes activités confondues (cours individuels et collectifs, stages, concours...)

PB : Produit Brut

SAU : Surface Agricole Utile en ha

SP : Surface Pastorale (landes et parcours) en ha

t.MS : Les quantités de fourrages sont exprimées en tonnes de matière sèche (1 t de foin = 0,85 t.MS)

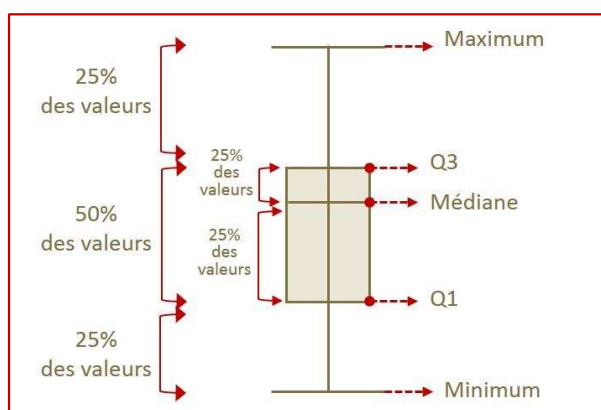
UGB : Unité Gros Bétail, 1 cheval de selle = 0,71 UGB, 1 poney CD = 0,38 UGB

Médiane : valeur centrale d'un échantillon, 50% des valeurs sont au-dessus et 50% en dessous

UMO : unité de main-d'œuvre, 1 exploitant à temps plein = 1 UMO

UMO CE : unité de main-d'œuvre consacrée à la partie centre équestre hors activité de pension

Lecture des valeurs médianes, 1^{er} quartile (Q1) et 3^{ème} quartile (Q3)



Les graphiques boîtes à moustache permettent de représenter l'ensemble des données y compris les valeurs extrêmes.

La boîte regroupe 50 % des valeurs.

Médiane : 50 % des valeurs sont au-dessus et 50 % au-dessous.

L'amélioration de conjoncture 2020 permet une meilleure valorisation des produits

Compte-tenu d'un contexte économique plus favorable à la vente en viande et donc en vif, l'intérêt pour la recherche de débouchés plus diversifiés est moindre par rapport à l'année précédente. Tous ces élevages ont intérêt à avoir de bons résultats de productivité de leur cheptel équin. Ainsi, l'élevage pour vendre en vif ou en viande reprend le dessus, même si les activités d'attelage et de loisir restent intéressantes. Le produit équin reste malgré tout limité sauf spécialisation, passant de 6 à 9 % du produit total d'exploitation entre 2019 et 2020.

Résultats économiques globaux des 7 élevages de chevaux de trait étudiés

	Moyenne	Médiane	Mon exploitation
Produit brut total (€)	193 846	190 411	
Total aides en €	51 493	79 098	
Aides / produit brut (%)	44	41	
Produit / UMO totale (€)	87 087	95 205	
Produit équin (€)	24 327	17 521	
Produit équin / tête (€)*	655	417	
Produit total équins EQ Elevage (€)	14 475	12 523	
Produit total EQ Elevage / équidé présent Elevage (€)**	492	417	

* le ratio par tête correspond à tous les équidés présents

** il s'agit du produit total de l'activité Elevage ramené à l'équidé actif de l'activité Elevage

Les produits de ce système concernent la vente d'animaux (poulains, reproducteurs réformés mais aussi chevaux dressés à l'attelage) et la transformation en viande chevaline. Le produit équin s'élève à 1 593 € par jument saillie (valeur médiane).

Le produit équin par équidé présent varie de 344 € à près de 1 000 € (valeur médiane de 987 €/équidé). Cela est lié à la diversité des productions combinée à une amélioration générale de la conjoncture en 2020.

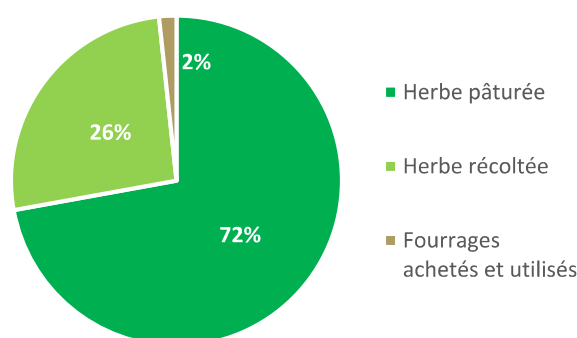
Tableau de bord Reproduction	Moyenne	Médiane
Nombre d'animaux vendus (têtes)	8	7
Montant des ventes (€)	11 574	10 700
Prix moyen du kilo vif vendu (€/kg)	2,57	2,60

Des charges généralement plus limitées

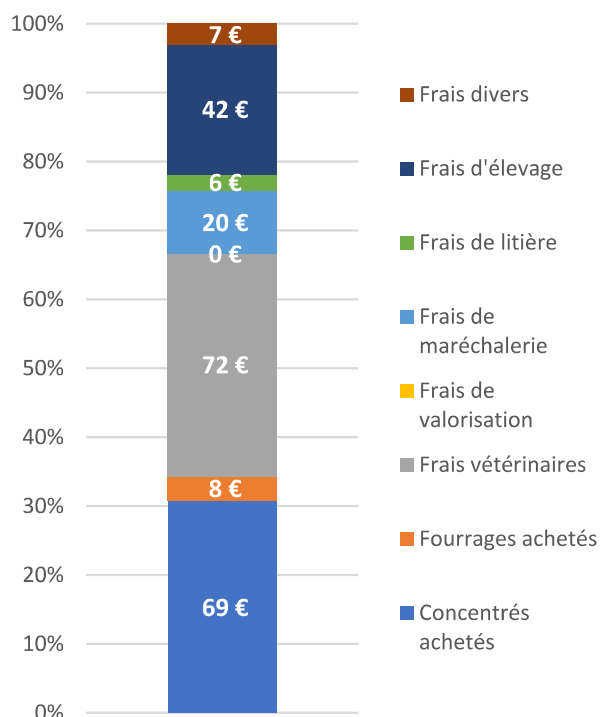
Le mode d'élevage extensif de ces chevaux limite les charges opérationnelles d'une manière générale. Cette année 2020, le niveau moyen est encore moindre à 266 €/UGB compte-tenu de l'arrivée d'une nouvelle exploitation conduite de manière encore plus extensive. De plus, un contexte plus favorable à l'alimentation à base d'herbe, complémentée en fourrage uniquement l'hiver, minimise les achats.

Les charges de structure hors amort. et F.F. sont aussi d'un niveau restreint, à hauteur de 494 €/ha SAU.

Figure 15 : Aliments consommés en t.MS/UGB



Graphique 12 : Poids des différentes charges opérationnelles équinnes en € par tête (à partir de la moyenne des 7 structures)



Les charges opérationnelles des élevages de trait sont nettement inférieures à celles des autres systèmes : 223 €/animal.

Contrairement aux précédents systèmes décrits, l'alimentation n'est pas le principal poste de charges ; ces systèmes étant plus autonomes. En revanche, les frais d'élevage, vétérinaires et de transformation (ceux avec vente directe) impactent davantage. En parallèle, ce mode d'élevage extensif nécessite peu d'infrastructures et génère donc moins de charges de structure, comparativement aux autres structures.

Les charges opérationnelles en trait sont très peu élevées mais assez variables d'une structure à l'autre, passant ainsi de 134 € (quartile 1) à 308 € (quartile 3).

Quelques indicateurs technico-économiques pour se situer...

Quelques indicateurs technico-économiques des 7 élevages de chevaux de trait étudiés

	Moyenne	Médiane	Mon exploitation
Charges opérationnelles équinnes / UGB équin / an (€)	266	241	
Charges de structure hors amort et FF / équidé présent / an (€)	2 289	2 093	
Charges opérationnelles / produit brut total (%)	31	33	
Charges de structure hors amort et FF/ produit brut total (%)	36	32	
EBE / UMO exploitant (€)	33 232	28 367	
EBE / PB (%)	33	13	
Revenu Disponible / UMO exploitant (€)	17 129	19 828	
Annuités / EBE (en %)	44	35	
Annuités / PB (%)	13	14	

Les élevages de chevaux de trait sont généralement des exploitations diversifiées avec un autre atelier agricole et où le produit équin représente une part minime, 13 % en moyenne et 9 % en médiane du produit total. La valorisation des poulains reste une priorité pour les éleveurs au travers de plusieurs canaux, à savoir, la viande, la vente en vif, la reproduction, l'attelage et le loisir.


Leurs systèmes sont très économes avec des charges opérationnelles et de structure limitées par une alimentation valorisant l'herbe pâturée et le foin autoconsommé, permettant d'obtenir un EBE/UMO moyen de 33 232 € en 2020.

POUR EN SAVOIR PLUS

Pour en savoir plus sur les travaux du Réseau Equin, vous pouvez consulter les documents suivants, tous accessibles sur le site web de l'Institut de l'Elevage www.idele.fr


1. Synthèse nationale des exploitations du Réseau Equin, repères technico-économiques 2019, avril 2021
2. Dossier « Entreprises de la filière équine - Qualité de service et innovations : des atouts pour se démarquer, janvier 2017
3. Les établissements équestres : une large gamme de services pour une diversité de clientèle, mars 2018
4. Pour situer la performance économique de votre centre équestre et progresser : « Calculez votre coût de production », mars 2017
5. Premiers repères coûts de production des centres équestres : résultats de 83 centres équestres, Février 2018
6. La vente directe : une stratégie pour mieux valoriser ses poulains de trait ? octobre 2017
7. Témoignages de dirigeants de centres équestres (Cécile Barras et Marielle Chabert), octobre 2018
8. Repérer et découvrir de nouvelles trajectoires d'exploitation, septembre 2020
9. Les exploitants du Réseau Equin face à la crise Covid, mai 2020
10. Ecurie d'entraînement de trotteurs, repères technico-économiques de 2018 et 2019, décembre 2021
11. Développement d'Outils de Gestion pour les Entreprises prestataires de Traction équine, novembre 2021
12. Site internet IDELE – Réseau Equin

1




Synthèse nationale des exploitations du Réseau Equin 2021
À partir des données technico-économiques 2019

2




Entreprises de la filière équine
Qualité de service et innovations : des atouts pour se démarquer

3




Les établissements équestres
Une large gamme de services pour une diversité de clientèle

4




Pour situer la performance économique de votre centre équestre et progresser : « Calculez votre coût de production »

5




Premiers repères coûts de production des centres équestres
Résultats de 83 centres équestres

6




La vente directe
Une stratégie pour mieux valoriser ses poulains de trait ?

7




Témoignage de Marielle CHABERT
LES CAVALIERS EN HERBE

8




Repérer et découvrir de nouvelles trajectoires d'exploitation
Une expérience récente conduite dans le cadre du Réseau Equin

9




Les exploitants du Réseau Equin face à la crise covid-19

10




Écuries d'entraînement de trotteurs
Repères technico-économiques 2021

11



Développement d'Outils de Gestion des Entreprises prestataires de Traction équine

12



Le Réseau Equin, c'est quoi ?

Ce travail a été réalisé par le Réseau Équin National

Coordination nationale :

- **Sophie Boyer-Lafaurie** - Institut de l'Élevage - Tél. : 05 55 73 83 51 - Mail : sophie.boyer-lafaurie@idele.fr
- **Guillaume Mathieu** - Institut de l'Élevage - Tél. : 05 55 42 60 96 - Mail : guillaume.mathieu@idele.fr
- **Camille Guérineau** - Institut de l'Élevage - Mail : camille.guerineau@idele.fr

Avec la collaboration des ingénieurs en charge du suivi des exploitations :

BOUCHANT Amélie	Chambre d'Agriculture de l'Allier - Tél. : 04 70 48 42 42 - abouchant@allier.chambagri.fr
BOUSSANGE Bernard	Chambre d'Agriculture de Corrèze - Tél. : 05 55 21 55 59 - bernard.boussange@correze.chambagri.fr
BUSNEL Frédéric	Chambres d'Agriculture de Normandie - Tél. : 02 33 81 77 94 - frederic.busnel@normandie.chambagri.fr
CONRAUD Mélanie	Institut Français du Cheval et de l'Équitation Auvergne Rhône Alpes - melanie.conraud@ifce.fr
DAMIENS Jérôme	Filière Cheval Sud Provence-Alpes-Côte d'Azur - Tél. : 04 92 97 46 83 - contact@filierechevalpaca.com
DAUNAY Corinne	Chambre d'Agriculture de l'Oise - Tél. : 03 44 46 42 72 - corinne.daunay@coise.chambagri.fr
DEMINGUET Stéphane	Conseil des Chevaux de Normandie - Tél. : 02 31 27 10 10 - stephane.deminguet@chevaux-normandie.com
FONTAINE Pierre	Institut Français du Cheval et de l'Équitation Grand Est - pierre.fontaine@ifce.fr
FOUASSIER Sophie	Chambre d'Agriculture du Cher - Tél. : 02 48 23 04 25 - s.fouassier@cher.chambagri.fr
JACON Maryline	Chambre d'Agriculture de Saône et Loire - maryline.jacon@sl.chambagri.fr
LEROUX Flavie	Chambre d'Agriculture de Rhône Alpes - Tél. : 04 74 45 56 68 - flavie.leroux@ain.chambagri.fr
MIGNE Stéphane	Chambre d'Agriculture Pays de la Loire - Tél. : 02 51 36 82 77 - stephane.migne@pl.chambagri.fr
PAYEN Louise	Chambre d'Agriculture du Nord-Pas-de-Calais - Tél. : 03 21 60 57 70- louise.payen@npdc.chambagri.fr
REY Marc	Chambre d'Agriculture Tarn- et -Garonne - Tél. : 06 08 41 30 92 - marc.rey@agri82.fr
RIVIERE Emilie	Chambre d'Agriculture Grand Est - Tél. : 03 83 96 85 07 - emilie.riviere@grandest.chambagri.fr
VEYSSET Anne-Laure	Chambre d'Agriculture de la Charente - Tél. : 05 45 24 49 36 - anne-laure.veysset@charente.chambagri.fr
VIVANT Marthe	Chambre d'Agriculture du Loir-et-Cher - Tél. : 02 54 55 20 33 - marthe.vivant@loir-et-cher.chambagri.fr
WATTS Déborah	Institut Français de Cheval et de l'Équitation Nouvelle Aquitaine - deborah-lucie.watts@ifce.fr



Avec la contribution financière du compte d'affectation spéciale développement agricole et rural CASDAR

MINISTÈRE DE L'AGRICULTURE ET DE L'ALIMENTATION

Document édité par l'Institut de l'Élevage - Septembre 2022

Référence idele : 0022 602 019

Crédit photos : V. Bizouerne

Mise en page : Katia Brulat (Institut de l'Élevage)

RÉFÉRENCES - Réseau Économique de la Filière Équine

