

## La filière porcine en Pays de la Loire Chiffres clés 2020

Les Pays de la Loire, deuxième région française de production porcine, représentent 11,9 % de la production nationale. Avec un chiffre d'affaires de 372 millions d'euros en 2020, la production porcine pèse 6,4 % du chiffre d'affaires agricole ligérien. La région dénombre un peu plus de 1 600 sites porcins professionnels, 30 % sont localisés en Mayenne. Plus de la moitié des sites sont orientés exclusivement vers l'engraissement et 36 % sont naisseurs engraisseurs.

Depuis 2010, la région a perdu 15 % de ses sites porcins, avec toutefois une stabilité récente. Le cheptel de truies est en réduction continue depuis 2000 mais la productivité s'est accrue. De 2010 à 2014, la production a baissé dans la région. Cependant, ces dernières années, elle tend à se stabiliser, confortée par la demande chinoise. En 2020, 258 000 tonnes ont été produites en Pays de la Loire.

### 1 620 sites porcins professionnels en 2020

1 824 sites porcins sont dénombrés en Pays de la Loire en 2020. 1 623 ont plus de 10 places (truies ou porcs). La région a perdu près de 140 sites depuis 2015, soit une baisse de 8 %. En Mayenne, la perte a été plus importante : recul de 14 % des sites. A noter que le nombre de sites stagne ces dernières années. 30 % des élevages sont localisés en Mayenne, premier département producteur de la région. Le nombre d'exploitations avec un atelier porcine de plus de 10 places s'élève à 1 558 en 2020, une exploitation pouvant détenir plusieurs sites porcins.

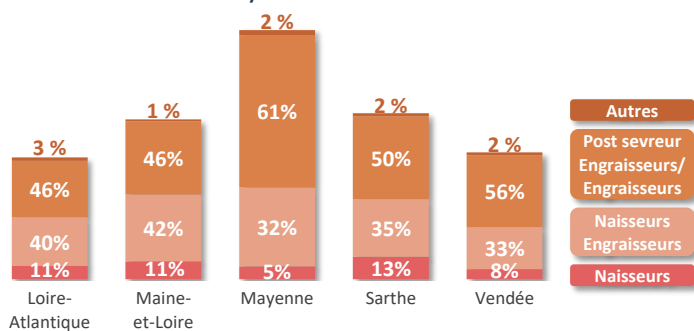
### Les sites porcins professionnels dans les départements des Pays de la Loire

	Nombre de sites		Evolution 2020/2015
	2015	2020	
Loire-Atlantique	248	240	-3%
Maine-et-Loire	335	315	-6%
Mayenne	568	491	-14%
Sarthe	354	327	-8%
Vendée	255	250	-2%
<b>Pays de la Loire</b>	<b>1 760</b>	<b>1 623</b>	<b>-8%</b>

PEP Chambre d'agriculture Pays de la Loire

Source : CRP et BD Porc

### Les différents types de sites porcins professionnels en Pays de la Loire en 2020



PEP Chambre d'agriculture Pays de la Loire

Source : CRP et BD Porc

Le nombre de naisseurs (N) diminue et représente 9 % des sites avec une proportion croissante de maternités collectives et de naisseurs en couplage avec des post sevrage engraisseurs (PSE). 53 % des sites sont orientés en post sevrage et engraissement ou engraissement seul, et 36 % sont des éleveurs naisseurs engraisseurs (NE). Des disparités sont observées selon les départements. L'activité de naissance est en proportion plus forte en Sarthe. La Mayenne se distingue par une part très élevée d'engraisement (61 % des élevages).

### L'élevage porcine, un atelier associé à d'autres productions sur l'exploitation (Source Enquête Pratique d'élevage - Données 2015)

**56 % des élevages porcins des Pays de la Loire sont associés à un ou plusieurs autres élevages.**

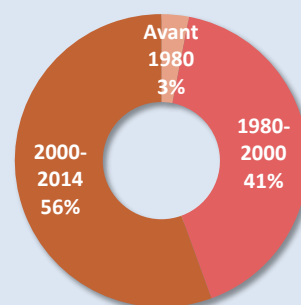
L'élevage porcine ligérien est conduit dans des exploitations de grandes surfaces agricoles : **94 hectares de SAU en moyenne** dont 59 hectares de grandes cultures (76 hectares de SAU au niveau national).

**42 % des exploitations porcines sont des EARL**, 19 % des individuels, 28 % des GAEC.

**9 % des exploitations porcines ligériennes vendent une partie de leurs porcs en vente directe** (5 % au niveau national) et **2 % ont un atelier de transformation** (2 % au national).

**56 % des bâtiments porcins ligériens ont bénéficié de travaux entre 2000 et 2014.**

Répartition des bâtiments porcins des Pays de la Loire selon la date des derniers travaux



PEP Chambre d'agriculture Pays de la Loire

Source : Enquête Pratique d'élevage - Données 2015

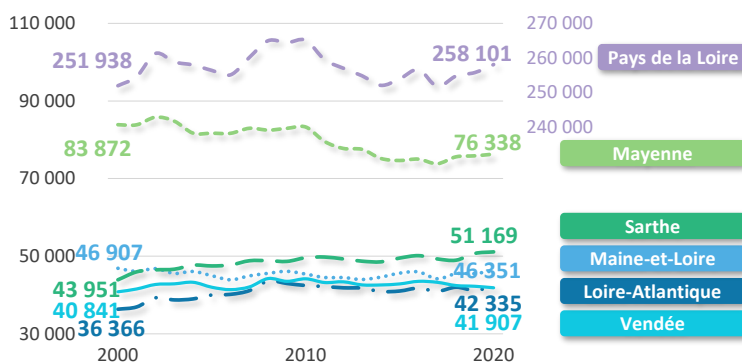
## Une production porcine de 258 000 tonnes en 2020

La production porcine ligérienne a progressé jusqu'en 2010. La conjoncture a ensuite été moins favorable et la production a reculé de 5 % entre 2010 et 2014. Depuis elle se stabilise, les volumes produits oscillent entre 250 et 260 000 tonnes par an.

En lien avec la demande d'alourdissement des carcasses par les abattoirs, les poids de carcasse ont fortement progressé, +8,2 % entre 2000 et 2020, et atteignent 93,5 kg en 2020.

La production évolue dans un contexte de marché très dépendant des besoins de la Chine et très perturbé par la FPA (Fièvre Porcine Africaine). La consommation porcine est stable en France (légère baisse de la consommation individuelle). Les habitudes de consommation évoluent vers des produits plus élaborés et davantage consommés hors domicile.

### Evolution de la production porcine par département en Pays de la Loire (tonnages engraisés dans la région)



PEP Chambre d'agriculture Pays de la Loire

Source : Uniporc et CRP

La région manque de porcelets : 11 % des porcs engraisés en Pays de la Loire ont une origine non ligérienne. Le nombre de porcs engraisés en Pays de la Loire avec un propriétaire hors région s'est accru de 46 % depuis 2010. Dans le même temps, le nombre de porcs engraisés hors région avec un propriétaire ligérien s'est réduit de 11 %. Ces porcs représentent 4,7 % des porcs engraisés en Pays de la Loire.

La production de porcs sous signe officiel de qualité se développe. Avec 147 élevages porcins orientés en mode de production biologique, les Pays de la Loire sont la deuxième région de production de porcs issus de l'agriculture biologique. 3 900 truies sont conduites dans ce mode de production (3,2 % du cheptel truie ligérien). La production en agriculture biologique progresse dans un marché tendu. En 2020, 109 éleveurs ligériens produisaient du porc Label Rouge, plaçant la région en troisième position derrière la Bretagne et la Nouvelle-Aquitaine. Les trois principales démarches Label Rouge conduites dans la région sont : Opale, Porc Fermier de la Sarthe et Porc Fermier de Vendée.

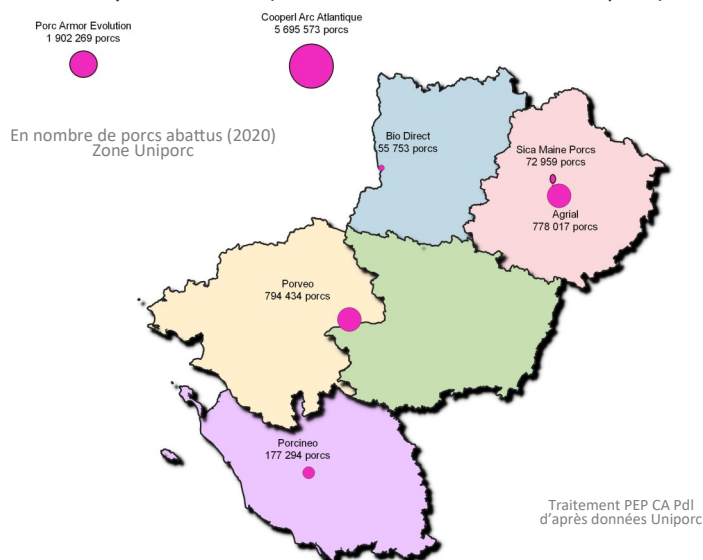
### La production porcine dans les départements des Pays de la Loire (en tonnages engraisés)

	2000	2010	2019	2020	Ev. 2010/2000	Ev. 2020/2010	Ev. 2020/2019
Loire-Atlantique	36 366	42 493	41 257	42 335	17%	0%	2,6%
Maine-et-Loire	46 907	45 450	45 575	46 351	-3%	2%	1,7%
Mayenne	83 872	83 308	75 888	76 338	-1%	-8%	0,6%
Sarthe	43 951	49 662	50 769	51 169	13%	3%	0,8%
Vendée	40 841	44 216	42 291	41 907	8%	-5%	-0,9%
<b>Pays de la Loire</b>	<b>251 938</b>	<b>265 128</b>	<b>255 780</b>	<b>258 101</b>	<b>5%</b>	<b>-3%</b>	<b>0,9%</b>

PEP Chambre d'agriculture Pays de la Loire

Source : Uniporc et CRP

### Organisations de producteur de porcs ayant des adhérents en Pays de la Loire (activité totale sur la zone Uniporc)

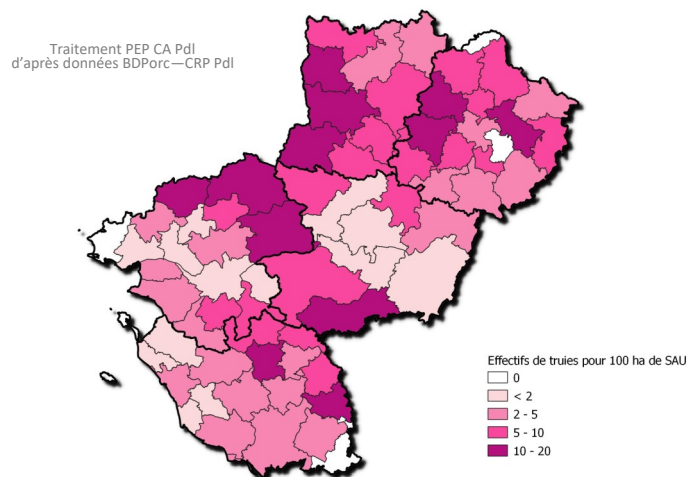


La production porcine n'a pas connu les mêmes évolutions dans les différents départements. Avec 30 % de la production porcine, la Mayenne est le premier département producteur des Pays de la Loire. Sa production a régressé depuis 2010 (-11 % entre 2010 et 2017) avec une petite reprise en 2018 suivie d'une stabilité. Après avoir progressé jusqu'en 2010, la production vendéenne a depuis sensiblement baissé. Une stabilité est observée dans les trois autres départements.

En Sarthe, 12 % des porcs engraisés sont d'origine non régionale. Depuis 2010, leur nombre a été multiplié par 3,6. La Mayenne, où cette proportion atteint 16 %, reste le département qui engraisse le plus de porcs d'origine non régionale.

## Le cheptel de truies stoppe son repli

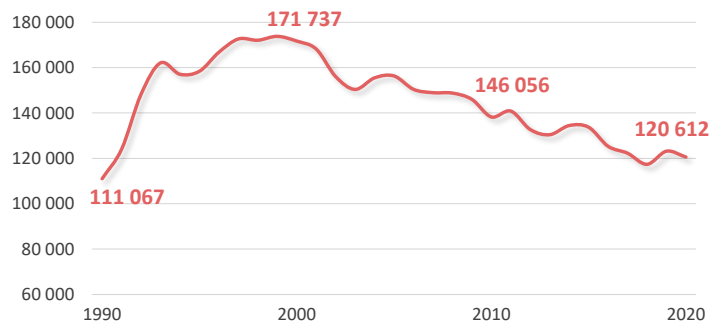
Effectifs de truies\* pour 100 hectares de SAU par EPCI en Pays de la Loire en 2020



Effectifs de truies\* : autorisations d'exploiter

Jusqu'en 1999, le cheptel de truies s'est étoffé en Pays de la Loire. Depuis 2000, il s'est réduit inexorablement. En 2018, 117 400 truies étaient recensées (source Agreste), soit une baisse de 15 % du cheptel comparé à 2010. En 2019, le cheptel s'est redressé, conforté par la conjoncture favorable, puis s'est stabilisé. La dimension des élevages ligériens progresse petit à petit. On compte en moyenne 276 truies chez les N et 150 truies chez les NE en 2020 (sites de plus de 10 places).

Evolution du cheptel de truies\* en Pays de la Loire (têtes)



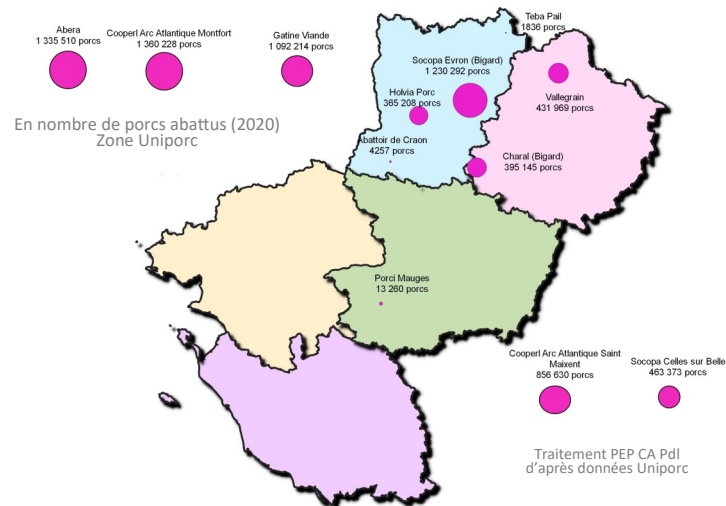
\* truies mères et jeunes truies

PEP Chambre d'agriculture Pays de la Loire

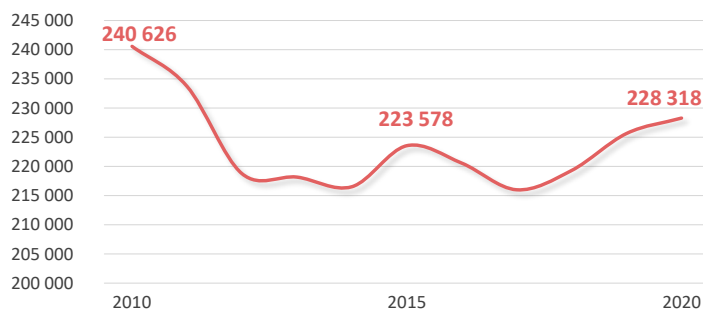
Sources : Agreste

## Des abattages régionaux de porcs en progression

Etablissements porcins d'abattage découpe en Pays de la Loire (activité totale sur la zone Uniporc)



Evolution de l'activité des abattoirs de porcs (porcs charcutiers, réformes et porcelets) des Pays de la Loire (tonnes)



PEP Chambre d'agriculture Pays de la Loire

Sources : Agreste

Les abattages de porcs dans les outils des Pays de la Loire ont presque atteint 230 000 tonnes en 2020. Ils se sont réduits de 9 % entre 2010 et 2012, ils ont été stables ensuite et repartent à la hausse depuis trois ans. On compte sept abattoirs dans la région concentrés en Mayenne et en Sarthe : trois petites structures abattent moins de 15 000 porcs par an (prestation) et quatre outils abattent de 300 000 à 1 300 000 porcs. Parmi les abattoirs de grande taille, deux outils ont développé leurs abattages de 30 à 60 % depuis 2010 alors que les deux autres ont fortement réduit leur nombre de porcs abattus.

Les capacités d'abattage de porcs en Pays de la Loire sont un peu en deçà des volumes produits dans la région. En lien avec les accords commerciaux des organisations de producteurs et l'implantation des abattoirs, de nombreux échanges d'animaux entre les régions ont lieu au moment de l'abattage. Ainsi, les deux tiers des porcs produits dans la région sont abattus hors région (Bretagne et Deux-Sèvres) et seulement 37 % des porcs abattus dans la région proviennent des Pays de la Loire.

# Un maillon charcuterie - salaison industrielle bien implanté en Pays de la Loire

En 2020, la France a produit 1,2 millions de tonnes de charcuteries et produits à base de viande<sup>1</sup> pour 8,1 milliard d'euros de chiffre d'affaires. Entre 2010 et 2020, la production est stable en volume, mais augmente significativement en valeur (+25 %). Les Pays de la Loire se positionnent au deuxième rang de production avec environ 23 % des volumes (25 % du chiffre d'affaires), derrière la Bretagne. La région représentait 19 % des volumes en 2010. Environ cinquante établissements de préparation industrielle à base de viande (pas uniquement avec une activité porcine) sont recensés en Pays de la Loire.

## La filière porcine des Pays de la Loire

Evolution  
2020/2010

-2,7 %

PRODUCTION

-5,1 %

ABATTAGE

+12 %

CHARCUTERIE  
SALAISON

**1 824 sites en Pays de la Loire**  
**258 000 tonnes**  
**CA = 372 millions d'euros**

**Organisations de producteurs**  
**6 ayant une activité**  
**importante**  
**en Pays de la Loire**

(94 % de la production via OP)

**Abattage découpe**  
**7 établissements**  
**en Pays de la Loire**  
**228 000 tonnes**

Près de **7 000 emplois directs<sup>2</sup>** induits par la production porcine régionale

**Outils de préparation**  
**à base de viande**  
**50 établissements**  
**en Pays de la Loire**  
**275 000 tonnes<sup>1</sup>**

Viande fraîche

Charcuterie/salaison

Circuit court

**GMS / RHD / charcutiers / bouchers**

**Consommateurs**

**Taux d'autosuffisance (production / consommation) régional en porc = 212 %**



MINISTÈRE  
DE L'AGRICULTURE  
DE L'AGROALIMENTAIRE  
ET DE LA FORÊT

Avec la contribution financière  
du compte d'affectation spéciale  
«développement agricole et rural»

**AGRICULTURES  
& TERRITOIRES**  
CHAMBRE D'AGRICULTURE  
PAYS DE LA LOIRE

Contacts Pôle Economie et Prospective de la Chambre d'agriculture des Pays de la Loire

Pierre-Yves AMPROU Tél. 02 41 18 60 60  
Christine GOSCIANSKI Tél. 02 41 18 60 57  
Clémentine LIBEER Tél. 02 41 18 60 51  
Eliane MORET Tél. 02 43 67 37 09  
Nicolas ROUAULT Tél. 02 41 18 60 36

Mail : pierre-yves.amprou@pl.chambagri.fr  
Mail : christine.goscianski@pl.chambagri.fr  
Mail : clementine.libeer@pl.chambagri.fr  
Mail : eliane.moret@pl.chambagri.fr  
Mail : nicolas.rouault@pl.chambagri.fr