

L'agriculture et l'agroalimentaire sont des secteurs clés pour le département de la Loire-Atlantique, que ce soit en termes d'emplois et de valeur ajoutée créés. Les productions animales y sont prépondérantes et les productions végétales très diversifiées.

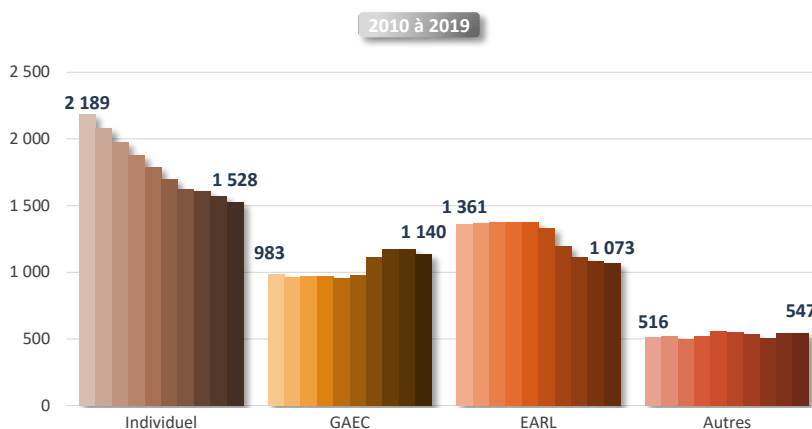
Près de 4 300 exploitations dont 64 % en société

Il y a près de 4 300 exploitations en Loire-Atlantique en 2019 (-15 % par rapport à 2010).

Leur nombre recule plus rapidement que le nombre d'agriculteurs du fait du développement des formes sociétaires qui représentent 64 % des exploitations.

32 % des exploitations agricoles exploitent plus de 100 ha.

Evolution du nombre d'exploitations par type de structure juridique en Loire-Atlantique



PEP Chambre d'agriculture Pays de la Loire

Source : MSA

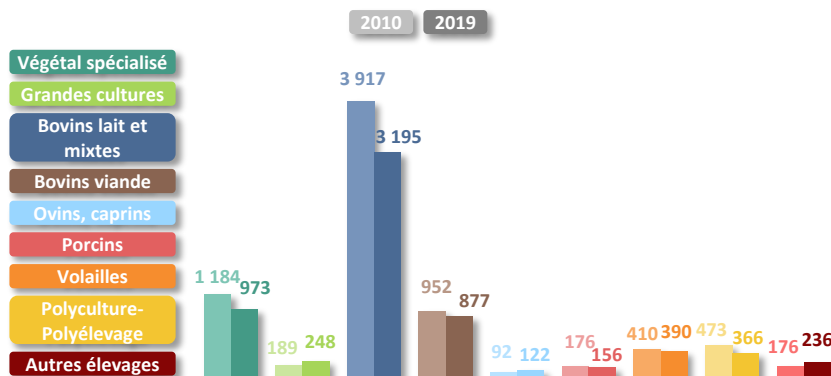
Près de 6 600 chefs d'exploitation dont 23 % de femmes

En 2019, la Loire-Atlantique compte près de 6 600 chefs d'exploitations. 81 % d'entre eux exercent leur activité dans une exploitation à dominante élevage dont 50 % en élevage laitier. Plus des trois quart sont associés exploitants en société agricole (EARL, GAEC...). Aux côtés de ces chefs d'exploitation, travaillent également 273 conjoints collaborateurs et 31 aides familiaux.

Les femmes représentent 23 % des chefs d'exploitation de la Loire-Atlantique.

En 2019, 138 installations ont été réalisées avec le bénéfice des aides à l'installation en Loire-Atlantique.

Evolution du nombre de chefs d'exploitation et de coexploitants par orientation principale en Loire-Atlantique



PEP Chambre d'agriculture Pays de la Loire

Source : MSA

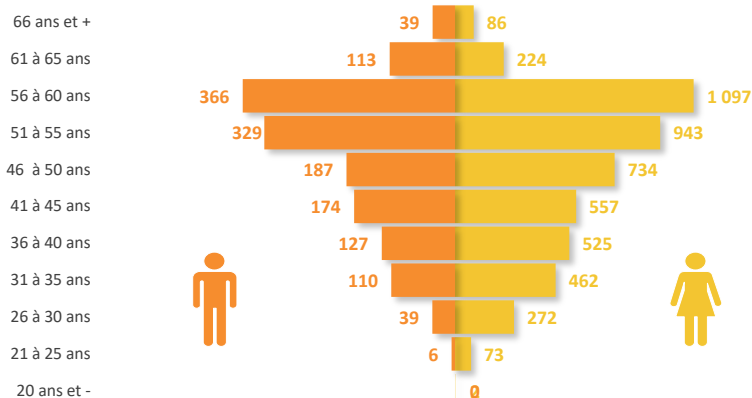


L'âge moyen des chefs d'exploitation est de 48 ans

Conjointement au recul de ses effectifs, la population de chefs d'exploitation vieillit. L'âge moyen des chefs d'exploitation en Loire-Atlantique est de 48 ans, 49 % d'entre eux ont plus de 50 ans et 30 % plus de 55 ans. Les femmes sont en moyenne un peu plus âgées que les hommes (50 ans). Les éleveurs d'ovins caprins sont en moyenne un peu plus jeunes (44 ans).

Le vieillissement de la population agricole renforce l'importance de l'enjeu du renouvellement des générations en agriculture.

Pyramide des âges des chefs d'exploitation en Loire-Atlantique en 2019



PEP Chambre d'agriculture Pays de la Loire

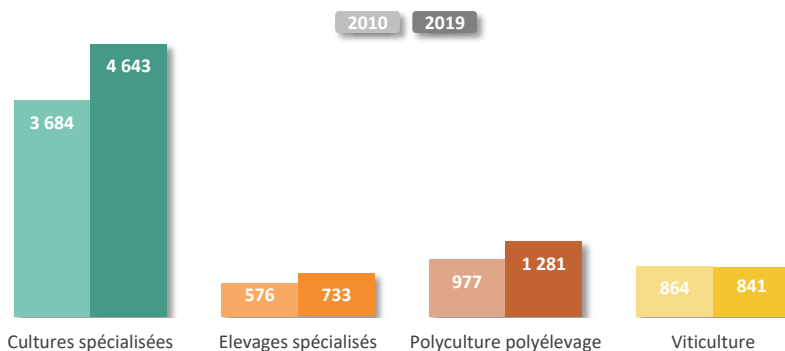
Source : MSA

7 500 ETP salariés dans les filières agricoles

Les exploitations agricoles en Loire-Atlantique emploient 7 500 salariés équivalents temps pleins (ETP). L'emploi salarié progresse de 23 % depuis 2010.

Les principaux secteurs concernés sont les cultures spécialisées, l'élevage et la polyculture/polyélevage. Le secteur du végétal spécialisé représente 73 % des ETP salariés. La part des emplois CDI représente 51 % de l'emploi salarié de la Loire-Atlantique.

Evolution du nombre d'équivalents temps plein par type d'activité en Loire-Atlantique



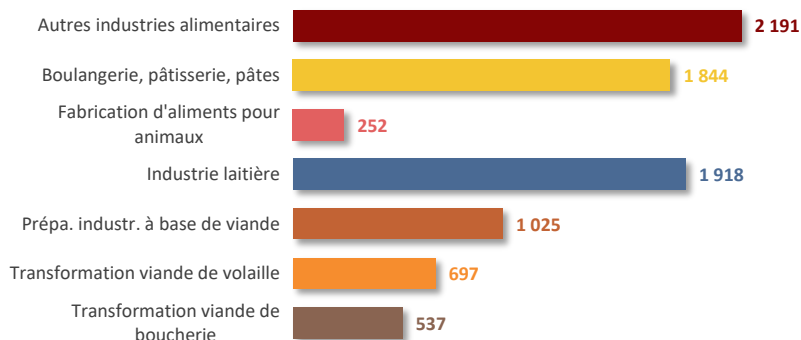
PEP Chambre d'agriculture Pays de la Loire

Source : MSA

8 500 salariés dans le secteur de l'industrie agroalimentaire

La Loire-Atlantique est le quatrième département employeur des industries agroalimentaires ligériennes. L'industrie agroalimentaire (hors artisanat commercial) rassemble 303 établissements et emploie 8 500 salariés en 2015. Elle est principalement tournée vers les produits laitiers, la boulangerie pâtisserie industrielle et les autres industries alimentaires. Plus largement, l'agriculture contribue au maintien de nombreux emplois directs et indirects sur le territoire de la Loire-Atlantique.

Nombre de salariés dans les établissements de l'industrie agroalimentaire en Loire-Atlantique en 2015



Champ : établissements des industries agroalimentaires, hors artisanat commercial
PEP Chambre d'agriculture Pays de la Loire

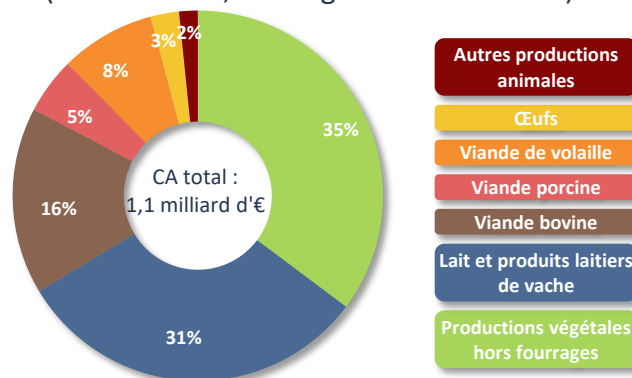
Source : Agreste - CLAP

Un chiffre d'affaires agricole de 1,1 milliards d'euros

En 2019, l'agriculture en Loire-Atlantique a généré un chiffre d'affaires de 1,1 milliards d'euros (hors services, fourrages et subventions). Le département se situe au dix-huitième rang national.

64 % de la valeur générée par l'agriculture en Loire-Atlantique l'a été par les productions animales contre 36 % pour les productions végétales, part plus importante par rapport à la moyenne régionale (32 %).

Répartition de la production agricole de la Loire-Atlantique en 2019 (hors services, fourrages et subventions)



PEP Chambre d'agriculture Pays de la Loire

Source : Agreste

La Loire-Atlantique : une terre d'élevage

Les productions animales constituent une part importante de l'activité agricole de la Loire-Atlantique avec des productions bovine, porcine et laitière parmi les plus importantes au niveau national.

La Loire-Atlantique se situe au septième rang en lait de vache, neuvième en viande bovine, onzième en viande porcine et treizième en veaux de boucherie.

Principales productions animales en Loire-Atlantique en 2019

	Effectifs ou volumes
Vaches allaitantes (têtes)	68 583
Vaches laitières (têtes)	125 252
Prod viande de gros bovins (tec)	35 147
Prod de veaux de boucherie (tec)	4 375
Prod viande de porcs (tec)	41 257
Prod lait de vache (millions de l)	904
Prod lait de chèvre (millions de l)	5
Cheptel souche ovine (têtes)	17 416

Les données départementales relatives aux volailles de chair et aux lapins ne sont pas disponibles.

PEP Chambre d'agriculture Pays de la Loire

Source : Agreste

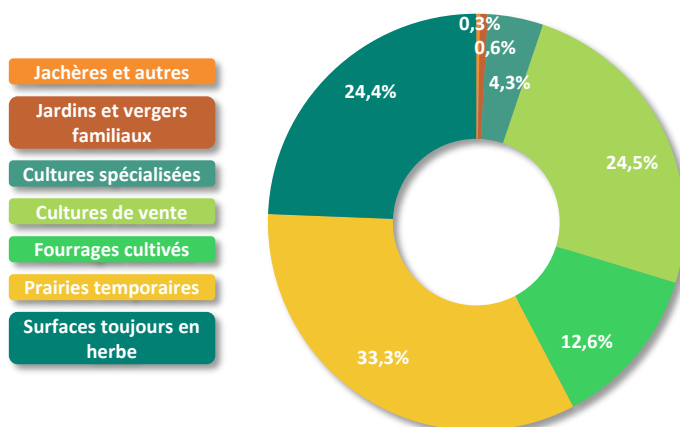
L'agriculture valorise 64 % du territoire Loire-Atlantique

La SAU s'élève à 442 800 ha en Loire-Atlantique, soit près de 64 % de la surface totale du territoire.

Compte tenu de la vocation d'élevage du territoire, les surfaces fourragères représentent une part importante de la SAU, de près de 70 %. La part des surfaces en cultures spécialisées est un peu plus élevée que la moyenne régionale.

L'irrigation représente un enjeu important pour de nombreuses productions végétales et animales. Elle est pratiquée par 864 exploitations sur 14 440 ha d'après le dernier recensement de l'agriculture.

Répartition de la surface agricole utilisée en Loire-Atlantique en 2019



PEP Chambre d'agriculture Pays de la Loire

Source : Agreste

Productions végétales : présence marquée par le végétal spécialisé

Le végétal spécialisé occupe une place importante en Loire-Atlantique.

Les surfaces en légumes représentent près de la moitié des surfaces légumières régionales. Le département se place en première position nationale en termes de production de mâche, de tomate, de concombre, de radis et de poireaux en 2019.

Avec plus de 10 000 ha de surfaces en vignes, la Loire-Atlantique détient un tiers des surfaces viticoles régionales.

La Loire Atlantique est également le principal département producteur de muguet.

Principales productions végétales en Loire-Atlantique en 2019

	Surface (ha)
Céréales	93 300
dont blé tendre	54 289
dont maïs	10 050
Oléagineux	11 992
dont colza	9 732
dont tournesol	1 855
Protéagineux	2 675
Semences	1 687
Cultures légumières	10 232
Pommes de table	401
Horticulture pépinière ⁽¹⁾	441
Viticulture	10 459

⁽¹⁾ surface maximum occupée

PEP Chambre d'agriculture Pays de la Loire

Source : Agreste, SEMAE

Les signes de qualité et l'agriculture biologique

La région Pays de la Loire est la principale région française de production de produits de qualité avec plus de 5 900 exploitations engagées, 4 275 hors agriculture biologique selon le dernier recensement de l'agriculture.

En Loire-Atlantique, plus de 1 500 exploitations ont déclaré avoir au moins une production sous signe officiel de qualité hors production biologique en 2019 : AOC-AOP et IGP (viticole ou non) et Label Rouge.

Différentes catégories de produits sont concernées : les vins, les viandes bovine et porcine, les volailles de chair...

En 2019, le département est le deuxième en France pour la surface engagée (73 155 ha) en agriculture biologique et le sixième pour le nombre d'exploitations concernées (1 081), soit 18,1 % de la SAU et 18,4 % des exploitations. Les conversions sont nombreuses depuis 2015 ainsi que les installations en agriculture

biologique (elle atteignent un record en 2019 avec 45 % des installations aidées du département). 40 % des exploitations en mode de production biologique ont une orientation bovine et 11 % ont une orientation légumière. Le vignoble nantais enregistre de fortes conversions ces toutes dernières années.



Avec la contribution financière du compte d'affectation spéciale «développement agricole et rural»

Pour une description plus complète de l'agriculture ligérienne, consulter le panorama socio-économique de l'agriculture des Pays de la Loire



Réalisé par le Pôle Economie et Prospective de la Chambre d'agriculture Pays de la Loire

Chambre d'agriculture Pays de la Loire

9 rue André-Brouard

CS 70510

49105 Angers Cedex 02

Tél. : 02 41 18 60 00

accueil@pl.chambagri.fr - <http://www.paysdelaloire.chambagri.fr/>