



L'agriculture biologique en Sarthe a connu un développement notable à partir de 2010 qui s'est accéléré depuis 2015. En 10 ans, les surfaces engagées en bio ont été multipliées par 2,5. En 2018, 347 exploitations sont désormais orientées vers ce mode de production soit 7,3% des exploitations sarthoises et 18 800 ha soit 5,1% de la SAU où les grandes cultures ont une place prépondérante (26% des surfaces).

La taille moyenne des exploitations est de 56 ha. Les exploitations bovines et poly élevages sont les orientations de production les plus couramment rencontrées. Mais aussi, de nombreux maraichers et éleveurs de poules pondeuses ont choisi ce mode de production et sont fréquemment recensés parmi les exploitations AB sarthoises.

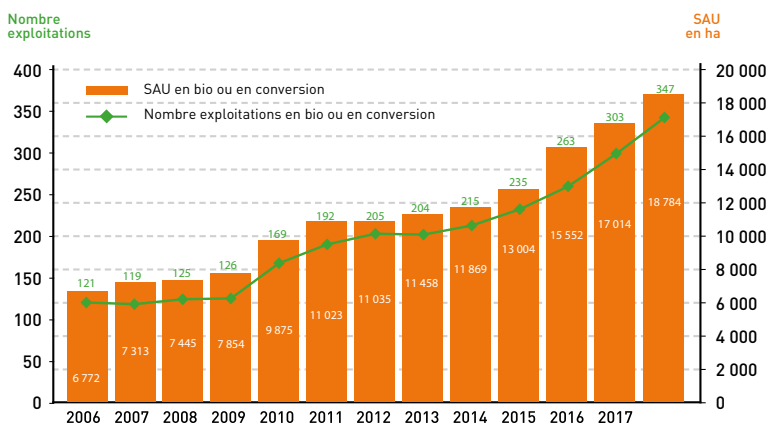
Près de 40% des exploitations bio du département vendent une partie de leur production en vente directe, proportion moindre qu'au niveau régional.

CONSOMMATION PRODUCTION AGRICOLE DÉVELOPPEMENT AGRICULTURE BIOLOGIQUE EMPLOIS CONVERSIONS DIVERSITÉ BIO

Les légumes et la viticulture, assez peu présents en Sarthe, sont particulièrement orientés en agriculture biologique. Et 13% du verger est désormais conduit en bio. De plus en plus d'élevages se tournent vers ce mode de production : 15% des brebis sont élevées en bio, 5 à 6% du cheptel bovin. L'aviculture, omniprésente en Sarthe, accroît son développement vers l'agriculture biologique ces dernières années.

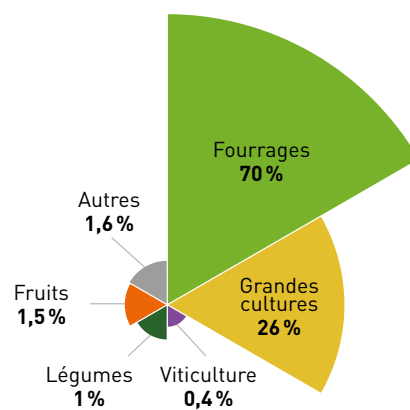
■ 347 EXPLOITATIONS en bio ou en conversion en 2018 en Sarthe et 18 800 ha conduits en bio

Évolution de la SAU et du nombre d'exploitations en bio ou en conversion en Sarthe



■ Plus d'1/4 de la sole bio en GRANDES CULTURES


L'utilisation des surfaces en bio et conversion en 2018 en Sarthe



■ 7,3 % des EXPLOITATIONS de Sarthe orientées en agriculture biologique

Répartition des exploitations en bio et en conversion en Sarthe en 2018 (échelle EPCI)

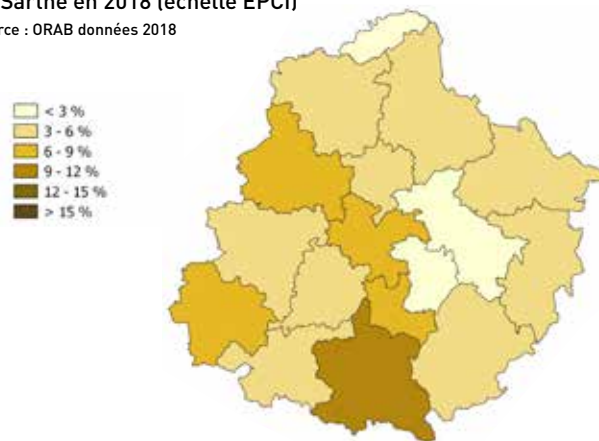
Source : ORAB données 2018



■ 5,1 % de la SAU en mode de production biologique

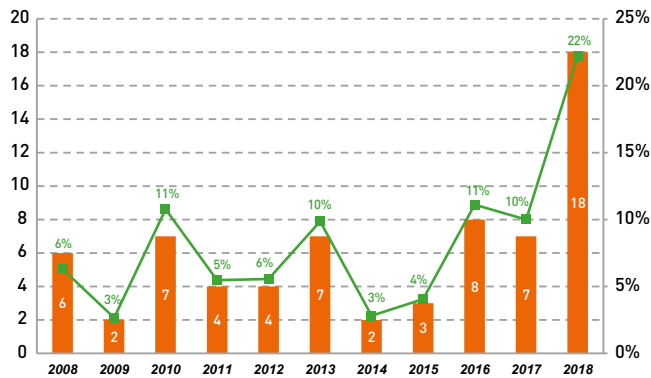
Part de SAU en bio et en conversion en Sarthe en 2018 (échelle EPCI)

Source : ORAB données 2018



■ 22 % des INSTALLATIONS AIDÉES de la Sarthe en bio en 2018

Évolution des installations aidées en agriculture biologique en Sarthe



Les installations bio en 2018 :



39%
maraichage



22%
bovin lait

■ Une forte orientation BOVINE et POLY ÉLEVAGES des exploitations

Les orientations de production des exploitations en bio et en conversion en Sarthe en 2018



■ 5 à 6 % du CHEPTEL BOVIN conduits en bio

	VACHES ALLAITANTES	VACHES LAITIÈRES	VOLAILLES DE CHAIR (M ²)	BREBIS
Effectifs en bio et conversion	3 556	3 082	36 770	1 564
Effectifs totaux	58 121	58 200	1 315 795*	10 234
Part bio	6,1 %	5,3 %	2,8 %	15,3 %
Ev. 2018/2010	+ 92 %	+ 79 %	+ 44 %	+ 75 %

Source ORAB / Agreste - Données RA 2010

■ LÉGUMES, FRUITS et VIGNES très orientés en agriculture biologique

	GRANDES CULTURES	LÉGUMES FRAIS	FRUITS	VITICULTURE	SURFACES FOURRAGÈRES
Ha bio et conversion	4 841	148	289	68	13 102
Ha total	192 360	953	2 181	195	163 276
Part bio	2,5 %	15,6 %	13,2 %	34,7 %	8,0 %
Ev. 2018/2009	+ 177 %	+ 230 %	x 26	+ 38 %	+ 123 %

Source ORAB / Agreste

■ 53 OPÉRATEURS⁽¹⁾ implantés en Sarthe ont une activité en produits biologiques en 2018

	GRANDES CULTURES	Ferme Brasserie Blossier, Brasserie Barreau, Mage Malte, Brasserie des Alpes mancelles, Brasserie Saint Mars la Bière, Minoterie Trottin, Minoterie de la Dême, Huilerie Saint Julien, Huttepain Aliment, SARL FAF et Négoco du Maine, Sablesienne, La pate sarthoise
	FRUITS ET LÉGUMES	Gerfruit, Bonafruits, Christ, La Ferme de la Métairie, Les Fruits d'Apius, Reitzel Briand, Elabor
	LAIT	Sodiaal, Bel
	VIANDE BOVINE	Bovimaine, Sacovia, Charal, Viandes Découpes Elaborées
	VOLAILLES DE CHAIR	Cafel, Cavol, Maine Anjou Prestige, Luché Tradition Volailles, LDC
	VIANDE PORCINE	Abattoir de Chéranéc, Agrial, Viandes Découpes Elaborées, Bahier, Charcuterie du Moulin, Fassier, Maine Anjou Prestige, Charcuterie Cosme, Charcuterie Ruel, Prunier, Lhuissier Bordeau Chesnel

⁽¹⁾ Hors boulangers, paysans boulangers, terminaux de cuisson, bouchers, distributeurs détaillants
Opérateurs dont le nom est souligné : activité 100 % bio



Document réalisé par :

Chambre d'agriculture Pays de la Loire

Pôle Économie et Prospective

Christine GOSCIANSKI

Tél. 02 41 18 60 57

christine.goscianski@pl.chambagri.fr

www.bio.pays-de-la-loire.chambres-agriculture.fr

En partenariat avec :



En collaboration avec :



Avec le soutien financier de :

