

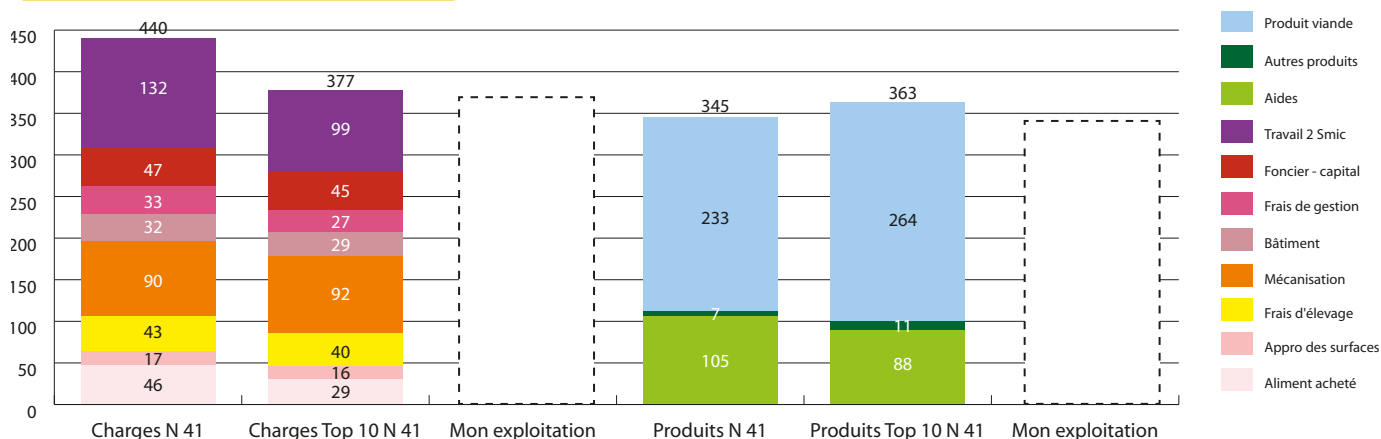
ATELIER BOVIN VIANDE NAISSEUR ROUGE DES PRÉS



Rémunération de la main d'œuvre

	COUPROD n=28	Le Top 10 n=3	Et vous ?
Nb Smic/UMO approche trésorerie	0,70	2,53	
Nb Smic/UMO approche comptable	0,66	1,63	

Coût de production et produits



Les systèmes avec la meilleure rentabilité ont réduit le coût d'aliment acheté en priorité tout en améliorant largement la valorisation des animaux (+31 €/100 kgvv). La meilleure productivité de la main d'œuvre limite le coût du travail.

Caractéristiques des exploitations

Description à partir de 33 COUPROD	Moyenne COUPROD	Le Top 10	Et vous ?
UMO totale	1,2	1	
SAU totale (ha)	85	77	
SAU/UMO	73	77	
SAU BV/UMO BV	87	89	
Nb vaches	58	53	
Nb d'UMO pour l'atelier bovin viande	1	0,85	
Nb vêlages/UMO BV	59	62	
UGB BV/UMO BV	93	104	
Taux de vente d'animaux en boucherie (la médiane)	38 %	38 %	

QU'EST-CE QUE LE TOP 10 ?

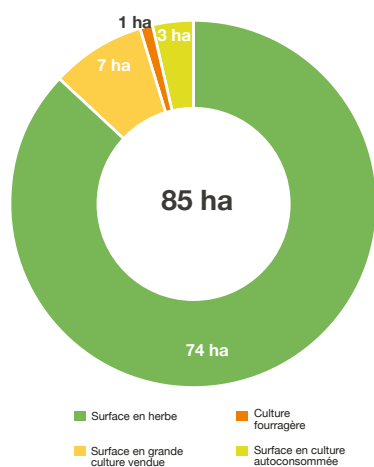
Les 10 % des élevages ayant la meilleure rémunération de la main d'œuvre. Les variables présentées du top 10 sont purement descriptives. Seule l'analyse statistique a permis d'identifier les corrélations entre les résultats économiques et les variables, indiquées par un (*).

83 % de la main d'œuvre totale est affectée à l'activité viande bovine.

***Variable statistiquement très discriminante dans la construction du revenu.

Performances des naisseurs Rouge des Prés

Utilisation de la SAU (en ha)



	COUPROD	Le Top 10	Et vous ?
Chargement UGB/ha SFP	1,3	1,3	
% herbe SFP	97	95	
Concentrés kg/UGB	501	656	
% céréales autoconsommées	31	38	
Prix du concentré €/t	288	268	

Le Top 10

consomme plus de concentrés achetés et plus de concentrés autoconsommés. Le prix des concentrés achetés est moins élevé.



Le Top 10

a une meilleure productivité totale (+19% kgvv/UMO) qui s'explique par une plus grande taille de troupeau (+11% d'UGB/UMO) et une meilleure productivité animale (+8% kgvv/UGB).

Le Top 10 présente surtout une bien meilleure valorisation des broutards et des vaches de réformes.

Paramètres COUPROD	COUPROD	Le Top 10	Et vous ?
Production de viande vive kg/UGB/UMO	30 775	37 122	
Production de viande vive kg/UGB	330	356	
Prix de vente des broutards €/kgv	2,44	2,92	
Prix de vente des vaches €/kgcc	3,45	3,86	
Prix moyen du kgvv vendu en €	2,38	2,61	

Production du troupeau	Moyenne Région	Moyenne Bovins Croissance	Moyenne COUPROD	Le Top 10	Et vous ?
Poids broutards kg vif		285*	289	301	
Poids vaches de réforme en kgcc	440	446	437	468	

Reproduction	Moyenne région	Moyenne Bovins Croissance	Moyenne COUPROD	Le Top 10	Et vous ?
Nombre de vêlages	48	57	59	57	
Nombre vêlages/vache présente	0,98	1	1,01	1,05	
Taux de renouvellement (%)	28	31	27	31	
Âge moyen au premier vêlage (mois)	33	33	30,6	30,8	
Mortalité avant sevrage %	12	13,3	9,3	9,3	
Veaux sevrés/vache présente	0,90	0,92	0,96	1,01	
UGB/vêlage			1,58	1,51	
IVV moyen troupeau	395	390	375	371	

Les éleveurs ayant fait un coût de production sont dans l'ensemble des éleveurs ayant de meilleures performances de reproduction que la moyenne régionale avec moins de mortalité de veaux et plus de vêlages par vache.

* Poids à 210 j.



Effet de l'amélioration des principaux paramètres de variabilité sur la rémunération en SMIC/UMO

L'effectif trop faible n'a pas permis de produire des résultats significatifs, néanmoins les paramètres de marché et les performances zootechniques des races Rouge des Près et Charolaise étant proches, les chiffres de la fiche Charolaise pourront être repris.

Paramètres d'amélioration	25 % moins bons sur indicateur	Moyenne	25 % meilleurs sur indicateur	Gain du poste en Smic/UMO tréso permis en passant de la moyenne à 25 % meilleurs	Le Top 10	Et vous ?
Coût de production	463	440	387		377	
dont aliments achetés*	73	46	23	+ 0,42 Smic	29	
dont bâtiments et installations*	32	32	23	+ 0,14 Smic	29	
Productivité de la main d'œuvre kg vv/UMO	25 950	30 775	34 984	+ 0,11 Smic	37 122	
Aides**	89	105	128	+ 0,41 Smic	89	
Prix moyen du kg de vv	2,27	2,38	2,45	+ 0,12 Smic	2,61	

La comparaison entre la moyenne avec les 25 % meilleurs indicateurs montre le gain possible pour chaque levier et la possibilité technique de cumuler les leviers. Par exemple, le Top 10 a une productivité de la main d'œuvre élevée, via des poids de carcasse plus élevés. Ces éleveurs ont aussi travaillé sur la réduction de leur charge d'achat d'aliment au profit de la hausse des céréales autoconsommées. Le prix des vaches de réformes élevé peut s'expliquer par la présence de l'AOC Maine Anjou dans la filière.



La méthode « coût de production »

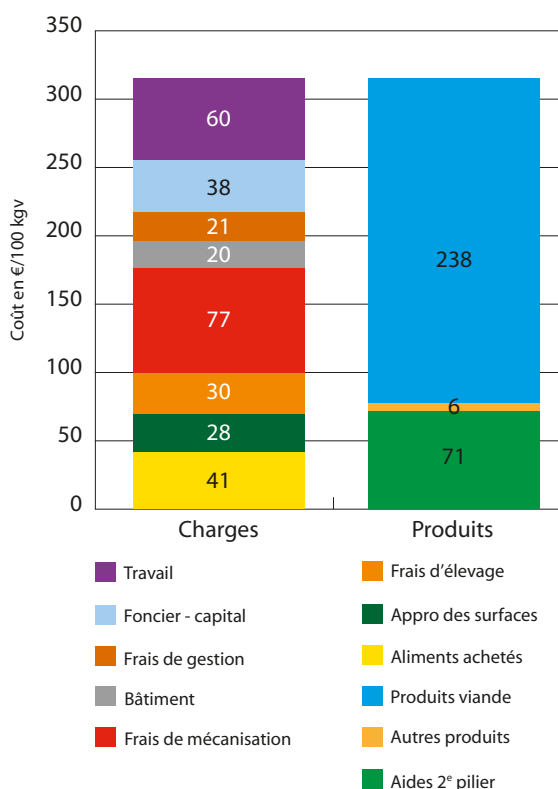
La méthode « coût de production » nationale est issue d'un travail commun entre l'Institut de l'élevage et les Chambres d'agriculture via les réseaux d'élevage Inosys.

Le coût de production et le produit sont divisés par la production de viande exprimée par 100 kg de viande vive : kg vifs vendus - kg vifs achetés + ou - la variation d'inventaire.

Les données sont issues du logiciel  de l'Institut de l'élevage.

Les différents postes de charges liés à l'atelier bovin viande

Exemple du coût de production naisseur



Travail : salaires et charges salariales (salaires et charges sociales associés aux salaires des salariés et la rémunération de la main d'œuvre exploitant à 2 Smic par UMO¹, sans les rémunérations aux associés ni les cotisations sociales des exploitants).

Foncier et capital : fermages, entretien, amortissements des améliorations foncières, valeur locative des terres en propriété, frais financiers et rémunération des capitaux propres.

Gestion : frais de gestion, assurances, impôts et taxes (hors foncier), transports et déplacements, services bancaires, fournitures et frais divers.

Bâtiment : eau, gaz, électricité, entretien des bâtiments, location de bâtiment, amortissement des bâtiments et installations.

Mécanisation : carburants et lubrifiants, travaux par tiers, entretien du matériel,

achat petit matériel, amortissement du matériel.

Frais d'élevage : frais vétérinaires, frais de reproduction, identification, cotisations spécifiques, travaux par tiers spécifiques, paille achetée.

Appro des surfaces : approvisionnement lié aux surfaces fourragères et céréales autoconsommées (engrais et amendements, semences, produits phytosanitaires, eau d'irrigation).

Aliments : coûts des achats de concentrés et fourrages pour les animaux.

Les produits de l'atelier bovin viande

Produit bovin viande : produit des ventes - achats d'animaux + ou - variation de stocks.

Autres produits : vente de fourrages, divers.

Aides : couplées, découplées et 2^e pilier.

¹UMO : unité de main d'œuvre

Les données sont issues des Bovins Croissance (70 %) et des Chambres d'agriculture (30 %).

Rédacteurs :

- Chambre d'agriculture des Deux-Sèvres : Pascal BISSON
- Chambre d'agriculture des Pays de la Loire : Delphine BRETON, Baptiste CORNETTE, Christophe GROSBOIS, Vincent LAMBRECHT, Théo NOUAILLETAS
- Bovins Croissance SVC : Fanny GLUMINEAU, Matthieu HEMERY
- Seenovia : Kévin GERARD DUBORD.

Partenaire financeur :

- Ce document a été élaboré avec le soutien financier du Conseil Régional des Pays de la Loire. La responsabilité des financeurs ne saurait être engagée vis-à-vis des analyses et commentaires développés dans cette publication.

