

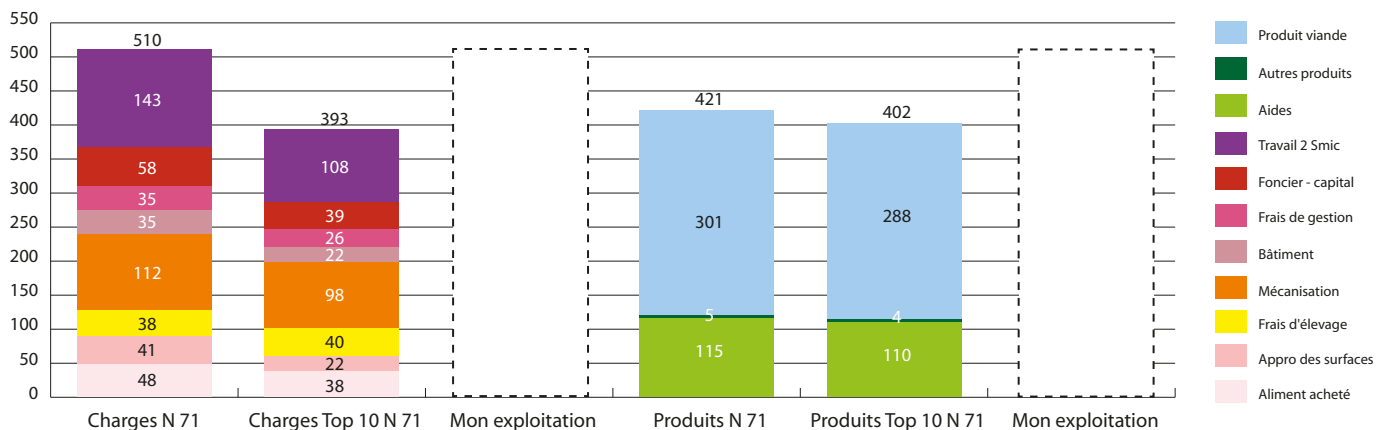
ATELIER BOVIN VIANDE NAISSEUR PARTHENAIS



Rémunération de la main d'œuvre

	COUPROD n=33	Le Top 10 n=3	Et vous ?
Nb Smic/UMO approche trésorerie	0,86	2,41	
Nb Smic/UMO approche comptable	1,1	3,1	

Coût de production et produits



Les systèmes avec la meilleure rentabilité ont réduit les coûts d'aliments achetés et approvisionnement des surfaces, de la mécanisation et le coût du foncier et capital.

Caractéristiques des exploitations

Description à partir de 33 COUPROD	Moyenne COUPROD	Le Top 10	Et vous ?
UMO totale	2	1,3	
SAU totale (ha)	131	128	
SAU/UMO	62	98	
SAU BV/UMO BV	72	102	
Nb vaches	86	95	
Nb d'UMO pour l'atelier bovin viande	1,4	1,32	
Nb vêlages/UMO BV	62	81	
UGB BV/UMO BV	100	107	
Taux de vente d'animaux en boucherie (la médiane)*	33 %	20 %	

QU'EST-CE QUE LE TOP 10 ?

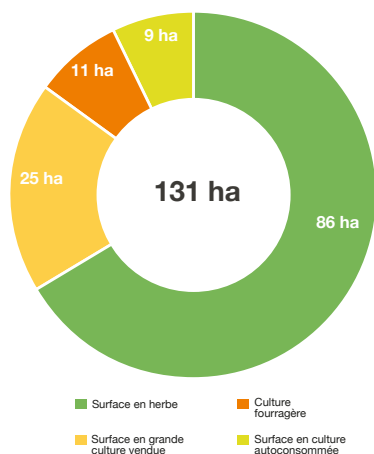
Les 10 % des élevages ayant la meilleure rémunération de la main d'œuvre. Les variables présentées du top 10 sont purement descriptives. Seule l'analyse statistique a permis d'identifier les corrélations entre les résultats économiques et les variables, indiquées par un (*).

70 % de la main d'œuvre totale est affectée à l'activité viande bovine.

***Variable statistiquement très discriminante dans la construction du revenu.

Performances des naisseurs Parthenais

Utilisation de la SAU (en ha)



	COUPROD	Le Top 10	Et vous ?
Chargement UGB/ha SFP	1,5	1,2	
% herbe SFP	87	97	
Concentrés kg/UGB	688	656	
% céréales autoconsommées	45	45	
Prix du concentré €/t	329	346	

Le Top 10

présente un système fourrager nettement plus extensif et herbagé. Il achète 5 % d'aliment de moins que la moyenne.



Le Top 10

a une meilleure productivité par travailleur (+18%) et par UGB (+13%). Le taux de finition est inférieur de 13 % pour le Top 10. Seules les vaches bien valorisées sont engraisées. Le prix de vente des vaches finies est meilleur mais comme beaucoup sont vendues maigres, le prix moyen du top 10 en €/kgvv est plus faible que la moyenne.

Paramètres COUPROD	COUPROD	Le Top 10	Et vous ?
Production de viande vive kg/UGB/UMO*	28 311	34 768	
Production de viande vive kg/UGB	284	325	
Prix de vente des broutards €/kgvv	3,27	3,12	
Prix de vente des vaches €/kgcc	5,35	5,50	
Prix moyen du kgvv vendu €*	3,03	2,89	

Production du troupeau	Moyenne Région	Moyenne Bovins Croissance	Moyenne COUPROD	Le Top 10	Et vous ?
Poids broutards kg vif		278*	309	300	
Poids carcasse vaches de réforme kg**	478	501	488	498	

Reproduction	Moyenne région	Moyenne Bovins Croissance	Moyenne COUPROD	Le Top 10	Et vous ?
Nombre de vêlages	68	72	86	107	
Nombre vêlages/vache présente	0,97	0,96	1	1,13	
Taux de renouvellement (%)	31	29	30	26	
Âge moyen au premier vêlage (mois)	35	35,4	34	33,1	
Mortalité avant sevrage %	12	11,4	11,75	12,2	
Veaux sevrés/vache présente	0,86	0,88	0,89	1,07	
UGB/vêlage			1,64	1,33	
IVV moyen troupeau	386	386	376	374	

La productivité par UGB du Top 10 est expliquée par la vente de vaches maigres sans doute pour la reproduction, ce qui diminue le nombre d'UGB et permet d'augmenter le nombre d'UGB/vêlage et la quantité de viande par UGB. Les résultats de reproduction ne sont pas significativement différents.

*Poids à 210 j.



Effet de l'amélioration des principaux paramètres de variabilité sur la rémunération en SMIC/UMO

Paramètres d'amélioration	25 % moins bons sur indicateur	Moyenne	25 % meilleurs sur indicateur	Gain du poste en Smic/UMO tréso permis en passant de la moyenne à 25 % meilleurs	Le Top 10	Et vous ?
Coût de production	556	510	450		393	
dont aliments achetés*	52	48	41	+ 0,1 Smic	38	
dont bâtiments et installations*	35	35	22	+ 0,2 Smic	22	
dont appro des surfaces*	41	41	23,19	+ 0,29 Smic	22	
dont mécanisation	130	112	92	+ 0,33 Smic	98	
dont foncier et capital	66	58	46	+ 0,13 Smic	39	
Aides**	88	115	138	+ 0,38 Smic	110	
Prix moyen du kg de vv	2,82	3	3,28	+ 0,41 Smic	2,89	

La comparaison entre la moyenne avec les 25 % meilleurs montre le gain possible pour chaque levier et la possibilité technique de cumuler les leviers. Par exemple, le Top 10 a un coût aliments achetés bas (par la quantité) ainsi que le coût du foncier et capital.

Le Top 10 joue sur la productivité des UGB avec 40 kg de plus sortis par UGB.



La méthode « coût de production »

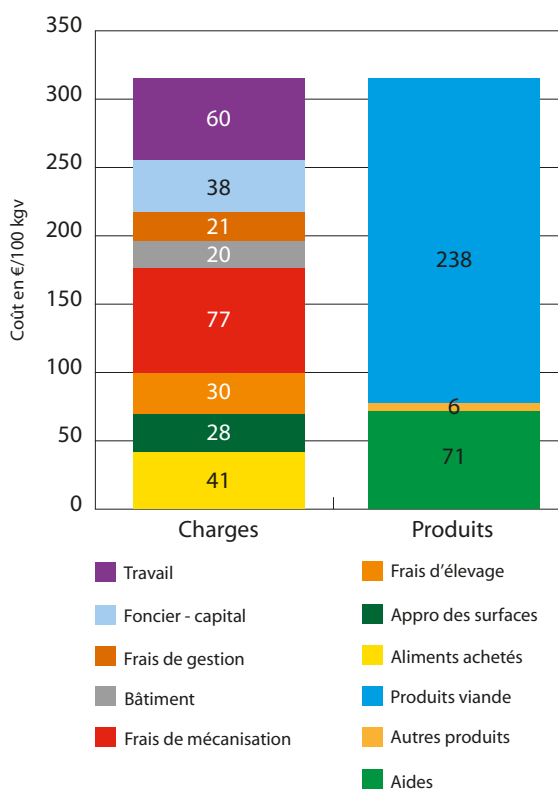
La méthode « coût de production » nationale est issue d'un travail commun entre l'Institut de l'élevage et les Chambres d'agriculture via les réseaux d'élevage Inosys.

Le coût de production et le produit sont divisés par la production de viande exprimée par 100 kg de viande vive : kg vifs vendus - kg vifs achetés + ou - la variation d'inventaire.

Les données sont issues du logiciel  de l'Institut de l'élevage.

Les différents postes de charges liés à l'atelier bovin viande

Exemple du coût de production naisseur



Travail : salaires et charges salariales (salaires et charges sociales associés aux salaires des salariés et la rémunération de la main d'œuvre exploitant à 2 Smic par UMO¹, sans les rémunérations aux associés ni les cotisations sociales des exploitants).

Foncier et capital : fermages, entretien, amortissements des améliorations foncières, valeur locative des terres en propriété, frais financiers et rémunération des capitaux propres.

Gestion : frais de gestion, assurances, impôts et taxes (hors foncier), transports et déplacements, services bancaires, fournitures et frais divers.

Bâtiment : eau, gaz, électricité, entretien des bâtiments, location de bâtiment, amortissement des bâtiments et installations.

Mécanisation : carburants et lubrifiants, travaux par tiers, entretien du matériel,

achat petit matériel, amortissement du matériel.

Frais d'élevage : frais vétérinaires, frais de reproduction, identification, cotisations spécifiques, travaux par tiers spécifiques, paille achetée.

Appro des surfaces : approvisionnement lié aux surfaces fourragères et céréales autoconsommées (engrais et amendements, semences, produits phytosanitaires, eau d'irrigation).

Aliments : coûts des achats de concentrés et fourrages pour les animaux.

Les produits de l'atelier bovin viande

Produit bovin viande : produit des ventes - achats d'animaux + ou - variation de stocks.

Autres produits : vente de fourrages, divers.

Aides : couplées, découplées et 2^e pilier.

¹UMO : unité de main d'œuvre

Les données sont issues des Bovins Croissance (70 %) et des Chambres d'agriculture (30 %).

Rédacteurs :

- Chambre d'agriculture des Deux-Sèvres : Pascal BISSON
- Chambre d'agriculture des Pays de la Loire : Delphine BRETON, Baptiste CORNETTE, Christophe GROSBOSIS, Vincent LAMBRECHT, Théo NOUAILLETAS
- Bovins Croissance SVC : Fanny GLUMINEAU, Matthieu HEMERY
- Seenovia : Kévin GERARD DUBORD.

Partenaire financeur :

- Ce document a été élaboré avec le soutien financier du Conseil Régional des Pays de la Loire. La responsabilité des financeurs ne saurait être engagée vis-à-vis des analyses et commentaires développés dans cette publication.

