

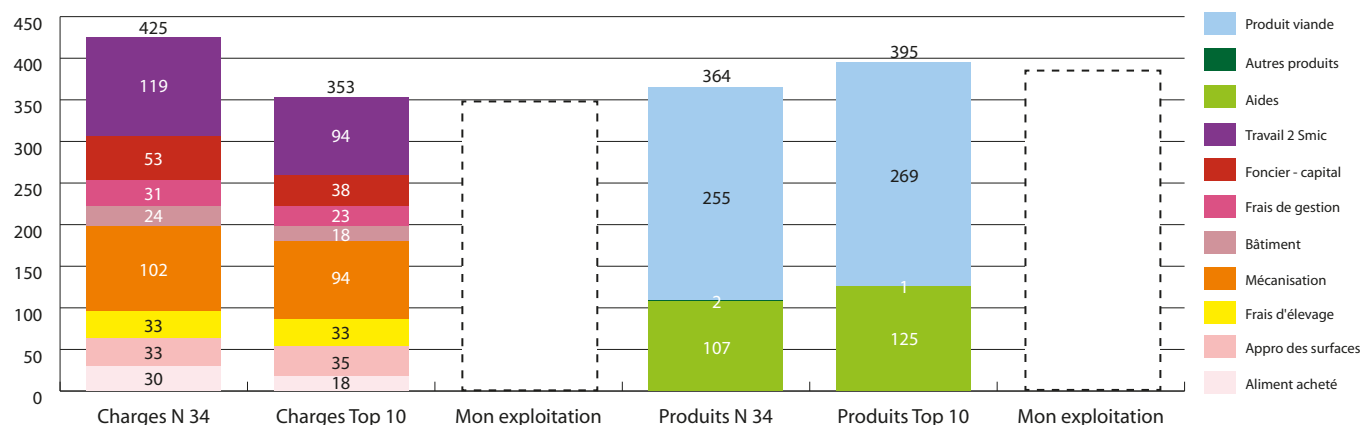
ATELIER BOVIN VIANDE NAISSEUR LIMOUSIN



Rémunération de la main d'œuvre

	COUPROD n=46	Le Top 10 n=4	Et vous ?
Nb Smic/UMO approche trésorerie	1,33	3,46	
Nb Smic/UMO approche comptable	1,19	2,89	

Coût de production et produits



Les systèmes avec la meilleure rentabilité ont réduit le coût d'aliment acheté au détriment de l'appro des surfaces. Le coût du foncier et capital est également plus faible. Les aides (+18€/100 kgvv) et le prix de vente (+12€/100 kgvv) sont également supérieurs à la moyenne dans ces systèmes. Le coût du travail est plus faible grâce à une bonne productivité de la main d'œuvre.

Caractéristiques des exploitations

Description à partir de 46 COUPROD	Moyenne COUPROD	Le Top 10	Et vous ?
UMO totale exploitation	1,8	0,95	
SAU totale (ha)	123	111	
SAU/UMO	70	116	
SAU BV/UMO BV	91	117	
Nb Vaches	80	74	
Nb d'UMO pour l'atelier bovin viande	1,1	0,9	
Nb vêlages/UMO BV*	78	83	
UGB BV/UMO BV*	118	127	
Taux de vente d'animaux en boucherie (la médiane)	34 %	24 %	

QU'EST-CE QUE LE TOP 10 ?

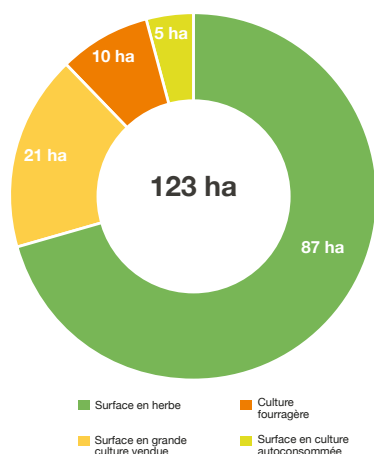
Les 10 % des élevages ayant la meilleure rémunération de la main d'œuvre. Les variables présentées du top 10 sont purement descriptives. Seule l'analyse statistique a permis d'identifier les corrélations entre les résultats économiques et les variables, indiquées par un (*).

61 % de la main d'œuvre totale est affectée à l'activité viande bovine.

*** Variable statistiquement très discriminante dans la construction du revenu.

Performances des naisseurs Limousin

Utilisation de la SAU (en ha)



	COUPROD	Le Top 10	Et vous ?
Chargement UGB/ha SFP	1,5	1,4	
% herbe SFP	89	89	
Concentrés kg/UGB*	478	406	
% céréales autoconsommées	47	63	
Prix du concentré €/t	369	268	



Le Top 10

Moins de concentrés avec une part autoconsommée plus importante avec un prix inférieur qui limite le coût alimentaire.

Le Top 10 a une meilleure productivité par travailleur (83 vaches/UMO vs 78) ce qui permet une productivité globale supérieure de 23 % sans augmentation de la productivité en kg/UGB. Le taux de finition est inférieur de 10 %.

Paramètres COUPROD	COUPROD	Le Top 10	Et vous ?
Production de kg viande vive/UMO**	35 513	43 778	
Production de kg viande vive/UGB**	296	300	
Prix de vente des vaches*	4,27	4,3	
Prix de vente des broutards €/kgv	2,83	2,90	
Prix moyen du kg vif produit €/kgv*	2,60	2,71	

Production du troupeau	Moyenne Région	Moyenne Bovins Croissance	Moyenne COUPROD	Le Top 10	Et vous ?
Poids broutards kg vif		283*	320	318	
Poids vaches de réforme kgcc*	402	431	420	445	

Reproduction	Moyenne région	Moyenne Bovins Croissance	Moyenne COUPROD	Le Top 10	Et vous ?
Nombre de vêlages	57	77	86	91	
Nombre vêlages/vache présente	1,02	1,03	1,05	1,03	
Taux de renouvellement (%)	25	29	27	23	
Âge moyen au premier vêlage (mois)	35	34	33	34,9	
Mortalité avant sevrage (%)	8	9,2	7,4	5,5	
Veaux sevrés/vache présente	0,95	0,95	0,97	1,03	
UGB/vêlage			1,40	1,47	
IVV moyen troupeau	389	384	376	390	

Un mauvais IVV pour le Top 10, mais qui est compensé par peu de perte de veaux permettant de sevrer plus de veaux par vache présente. Les éleveurs du Top 10 ont également de meilleurs poids de carcasses sur les vaches. Ces deux postes leur permettent de gagner quelques kilos/UGB.

* Poids à 210 j.



Effet de l'amélioration des principaux paramètres de variabilité sur la rémunération en Smic/UMO

Paramètres d'amélioration	25 % moins bons sur indicateur	Moyenne	25 % meilleurs sur indicateur	Gain du poste en Smic/UMO permis en passant de la moyenne à 25 % meilleurs	Le Top 10	Et vous ?
Coût de production €/100 kgvv***	458	425	383		353	
dont aliments achetés***	42	30	16	+ 0,29 Smic	18	
dont foncier et capital**	62	53	42	+ 0,23 Smic	38	
dont frais divers de gestion**	37	31	22	+ 0,18 Smic	23	
Nombre UGB/UMO rémunéré*	95	118	141	+ 0,30 Smic	127	
Prix moyen du kg de vv*	2,46	2,59	2,73	+ 0,27 Smic	2,71	
Aides**	84	107	124	+ 0,14 Smic	125	

La comparaison entre la moyenne avec les 25 % meilleurs montre le gain possible pour chaque levier et la possibilité technique de cumuler les leviers. Par exemple, le Top 10 a un coût alimentaire du cheptel bas, avec en ligne de mire l'autoconsommation de céréales. Le Top 10 a aussi un volume de production par UMO plus élevé sans pour autant dégrader ses performances techniques. Il faut également noter un coût du poste foncier et capital nettement inférieur à la moyenne.



La méthode « coût de production »

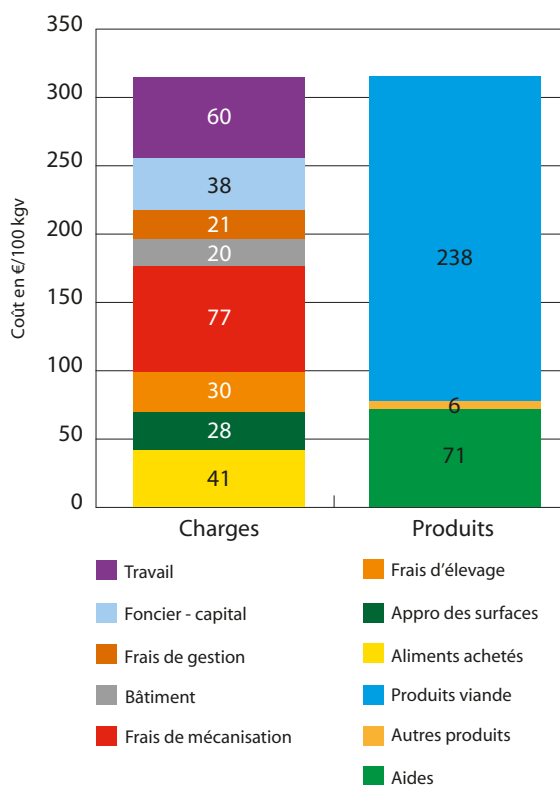
La méthode « coût de production » nationale est issue d'un travail commun entre l'Institut de l'élevage et les Chambres d'agriculture via les réseaux d'élevage Inosys.

Le coût de production et le produit sont divisés par la production de viande exprimée par 100 kg de viande vive : kg vifs vendus - kg vifs achetés + ou - la variation d'inventaire.

Les données sont issues du logiciel  de l'Institut de l'élevage.

Les différents postes de charges liés à l'atelier bovin viande

Exemple du coût de production naisseur



Travail : salaires et charges salariales (salaires et charges sociales associés aux salaires des salariés et la rémunération de la main d'œuvre exploitant à 2 Smic par UMO¹, sans les rémunérations aux associés ni les cotisations sociales des exploitants).

Foncier et capital : fermages, entretien, amortissements des améliorations foncières, valeur locative des terres en propriété, frais financiers et rémunération des capitaux propres.

Gestion : frais de gestion, assurances, impôts et taxes (hors foncier), transports et déplacements, services bancaires, fournitures et frais divers.

Bâtiment : eau, gaz, électricité, entretien des bâtiments, location de bâtiment, amortissement des bâtiments et installations.

Mécanisation : carburants et lubrifiants, travaux par tiers, entretien du matériel,

achat petit matériel, amortissement du matériel.

Frais d'élevage : frais vétérinaires, frais de reproduction, identification, cotisations spécifiques, travaux par tiers spécifiques, paille achetée.

Appro des surfaces : approvisionnement lié aux surfaces fourragères et céréales autoconsommées (engrais et amendements, semences, produits phytosanitaires, eau d'irrigation).

Aliments : coûts des achats de concentrés et fourrages pour les animaux.

Les produits de l'atelier bovin viande

Produit bovin viande : produit des ventes - achats d'animaux + ou - variation de stocks.

Autres produits : vente de fourrages, divers.

Aides : couplées, découplées et 2^e pilier.

¹UMO : unité de main d'œuvre

Les données sont issues des Bovins Croissance (70 %) et des Chambres d'agriculture (30 %).

Rédacteurs :

- Chambre d'agriculture des Deux-Sèvres : Pascal BISSON
- Chambre d'agriculture des Pays de la Loire : Delphine BRETON, Baptiste CORNETTE, Christophe GROSBOIS, Vincent LAMBRECHT, Théo NOUAILLETAS
- Bovins Croissance SVC : Fanny GLUMINEAU, Matthieu HEMERY
- Seenovia : Kévin GERARD DUBORD.

Partenaire financeur :

- Ce document a été élaboré avec le soutien financier du Conseil Régional des Pays de la Loire. La responsabilité des financeurs ne saurait être engagée vis-à-vis des analyses et commentaires développés dans cette publication.

