

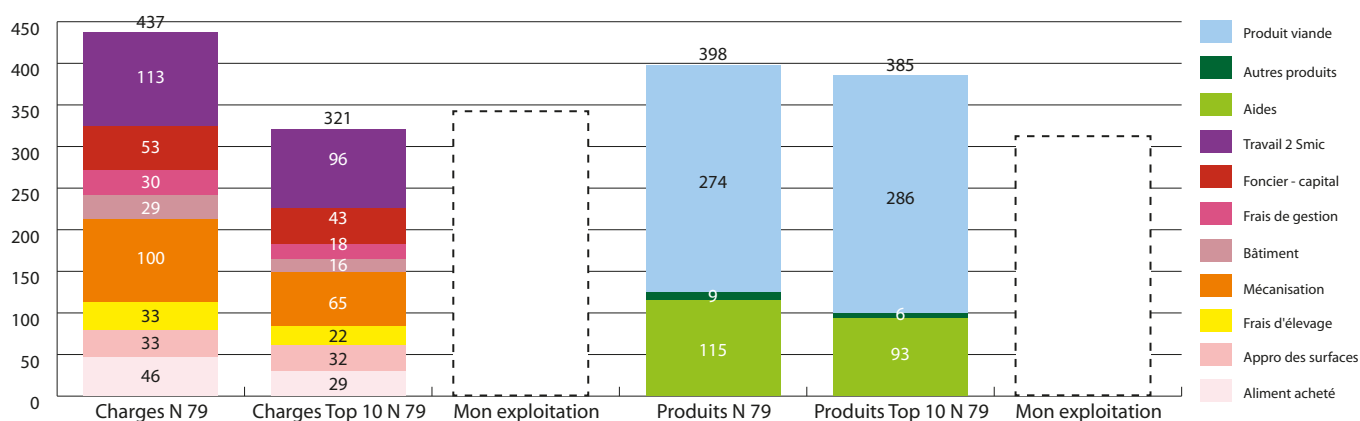
# ATELIER BOVIN VIANDE NAISSEUR BLONDE D'AQUITAINE

## COUPROD naisseur Blonde d'Aquitaine

### Rémunération de la main d'œuvre

	COUPROD n=67	Le Top 10 n=7	Et vous ?
Nb Smic/UMO approche trésorerie	1,38	3,45	
Nb Smic/UMO approche comptable	1,41	3,56	

### Coût de production et produits



Les systèmes avec les meilleures rentabilité sont plus productifs (poste travail maîtrisé) et maîtrisent mieux toutes leurs charges hormis l'appro des surfaces. Ils présentent aussi une meilleure valorisation des kilos (+ 12€/100kgvv) mais dégradent les aides.

### Caractéristiques des exploitations

Description à partir de 67 COUPROD	Moyenne COUPROD	Le Top 10	Et vous ?
UMO totale	2	2,5	
SAU totale (ha)	152	180	
SAU/UMO	76	72	
SAU BV/UMO BV	86	91	
Nb vaches	91	78	
Nb d'UMO pour l'atelier bovin viande	1,3	1	
Nb Vêlage/UMO BV	72	83	
UGB BV/UMO BV	119	119	
Taux de vente d'animaux en boucherie (la médiane)*	40 %	40 %	

### QU'EST-CE QUE LE TOP 10 ?

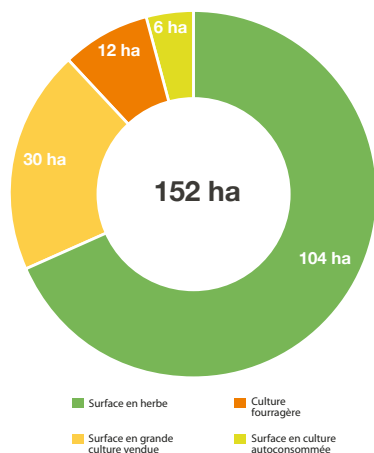
Les 10 % des élevages ayant la meilleure rémunération de la main d'œuvre. Les variables présentées du Top 10 sont purement descriptives. Seule l'analyse statistique a permis d'identifier les corrélations entre les résultats économiques et les variables, indiquées par un (\*).

65 % de la main d'œuvre totale est affectée à l'activité viande bovine.

\*\*\* Variable statistiquement très discriminante dans la construction du revenu.

# Performances des naisseurs Blonde d'Aquitaine

## Utilisation de la SAU (en ha)



	COUPROD	Le Top 10	Et vous ?
Chargement UGB/ha SFP BV	1,58	1,42	
% herbe SFP	87	87	
Concentrés kg/UGB	654	611	
% céréales autoconsommées sur le total	38	48	
Prix du concentré €/t	311	318	

## Le Top 10

moins de concentrés avec une part autoconsommée plus importante qui limite le coût alimentaire. Un système également moins chargé.



## Le Top 10

a une meilleure productivité par travailleur (+10%) et par UGB (+12%). Le taux de finition est identique, le prix est légèrement supérieur pour les vaches de réforme.

Paramètres COUPROD	COUPROD	Le Top 10	Et vous ?
Production de viande vive (kg)/UMO	36 348	40 383	
Production de viande vive (kg)/UGB	301	341	
Prix de vente des broutards €/kgv	3,2	3,3	
Prix de vente des vaches*	4,61	4,83	
Prix moyen €/kgc vif vendu**	2,75	2,87	

Production du troupeau	Moyenne Région	Moyenne Bovins Croissance	Moyenne COUPROD	Le Top 10	Et vous ?
Poids broutards kg vif		294*	296	309	
Poids en kgcc vaches de réforme	494	524	497	508	

Reproduction	Moyenne Région	Moyenne Bovins Croissance	Moyenne COUPROD	Le Top 10	Et vous ?
Nombre de vêlages	63	78	92	83	
Nombre vêlages/vache présente	0,95	0,99	1,01	1,06	
Taux de renouvellement (%)	29	31	32	33	
Âge moyen au premier vêlage (mois)	36	34,6	35,4	33,1	
Mortalité avant sevrage %	9	11,2	10,4	7,7	
Veaux sevrés/vache présente	0,88	0,91	0,93	0,98	
UGB/vêlage			1,69	1,52	
IVV moyen troupeau*	398	397	394	376	

Le top présente un nombre moindre d'UGB/vêlage synonyme d'une forte réduction des UGB improductif (âge au premier vêlage - IVV - durée d'engraissement). LeTop 10 a également moins de mortalité permettant de sevrer plus de veaux par vaches.

\*Poids à 210 j.



## Effet de l'amélioration des principaux paramètres de variabilité sur la rémunération en SMIC/UMO

Paramètres d'amélioration	25 % moins bons sur indicateur	Moyenne	25 % meilleurs sur indicateur	Gain du poste en Smic/UMO tréso permis en passant de la moyenne à 25 % meilleurs	Le Top 10	Et vous ?
Coût de production €/100 kgvv	508	437	346		321	
dont aliments achetés*	59	46	27	+ 0,42 Smic	29	
dont foncier et capital	37	49	37	+ 0,24 Smic	43	
dont mécanisation	114	100	83	+ 0,37 Smic	65	
dont frais d'élevage	43	33	24	+ 0,20 Smic	22	
dont appro des surfaces	40	33	25	+ 0,18 Smic	32	
Prix moyen €/kgvv vendu**	2,58	2,75	2,95	+ 0,44 Smic	2,87	
Aides**	75	115	129	+ 0,31 Smic	93	

La comparaison entre la moyenne avec les 25 % meilleurs montre le gain possible pour chaque levier et la possibilité technique de cumuler les leviers. Par exemple, le Top 10 a des UGB plus productifs. Sur le poste des charges, le Top 10 a réduit fortement l'aliment acheté, la mécanisation, et le poste foncier et capital.



# La méthode « coût de production »

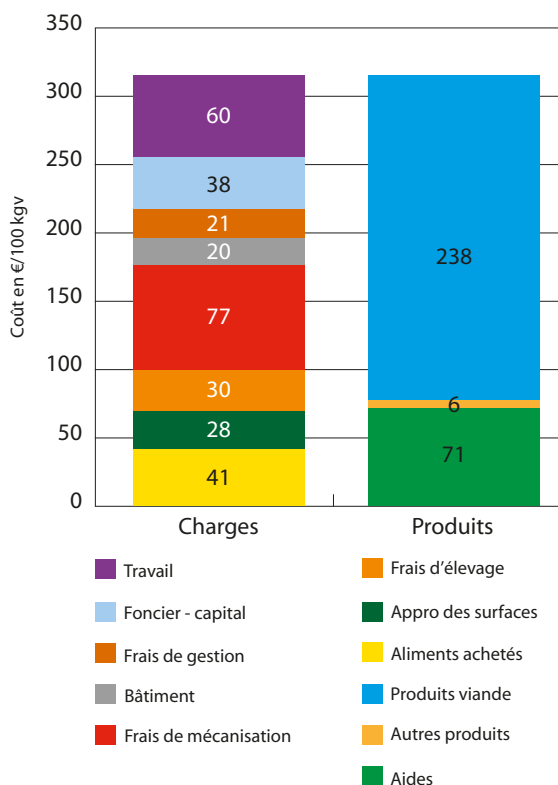
La méthode « coût de production » nationale est issue d'un travail commun entre l'Institut de l'élevage et les Chambres d'agriculture via les réseaux d'élevage Inosys.

Le coût de production et le produit sont divisés par la production de viande exprimée par 100 kg de viande vive : kg vifs vendus - kg vifs achetés + ou - la variation d'inventaire.

Les données sont issues du logiciel  de l'Institut de l'élevage.

## Les différents postes de charges liés à l'atelier bovin viande

### Exemple du coût de production naisseur



**Travail :** salaires et charges salariales (salaires et charges sociales associés aux salaires des salariés et la rémunération de la main d'œuvre exploitant à 2 Smic par UMO<sup>1</sup>, sans les rémunérations aux associés ni les cotisations sociales des exploitants).

**Foncier et capital :** fermages, entretien, amortissements des améliorations foncières, valeur locative des terres en propriété, frais financiers et rémunération des capitaux propres.

**Gestion :** frais de gestion, assurances, impôts et taxes (hors foncier), transports et déplacements, services bancaires, fournitures et frais divers.

**Bâtiment :** eau, gaz, électricité, entretien des bâtiments, location de bâtiment, amortissement des bâtiments et installations.

**Mécanisation :** carburants et lubrifiants, travaux par tiers, entretien du matériel,

achat petit matériel, amortissement du matériel.

**Frais d'élevage :** frais vétérinaires, frais de reproduction, identification, cotisations spécifiques, travaux par tiers spécifiques, paille achetée.

**Appro des surfaces :** approvisionnement lié aux surfaces fourragères et céréales autoconsommées (engrais et amendements, semences, produits phytosanitaires, eau d'irrigation).

**Aliments :** coûts des achats de concentrés et fourrages pour les animaux.

### Les produits de l'atelier bovin viande

**Produit bovin viande :** produit des ventes - achats d'animaux + ou - variation de stocks.

**Autres produits :** vente de fourrages, divers.

**Aides :** couplées, découplées et 2<sup>e</sup> pilier.

<sup>1</sup>UMO : unité de main d'œuvre

Les données sont issues des Bovins Croissance (70 %) et des Chambres d'agriculture (30 %).

#### Rédacteurs :

- Chambre d'agriculture des Deux-Sèvres : Pascal BISSON
- Chambre d'agriculture des Pays de la Loire : Delphine BRETON, Baptiste CORNETTE, Christophe GROSBOSIS, Vincent LAMBRECHT, Théo NOUAILLETAS
- Bovins Croissance SVC : Fanny GLUMINEAU, Matthieu HEMERY
- Seenovia : Kévin GERARD DUBORD.

#### Partenaire financeur :

- Ce document a été élaboré avec le soutien financier du Conseil Régional des Pays de la Loire. La responsabilité des financeurs ne saurait être engagée vis-à-vis des analyses et commentaires développés dans cette publication.

