

La filière porcine en Pays de la Loire Chiffres clés 2018

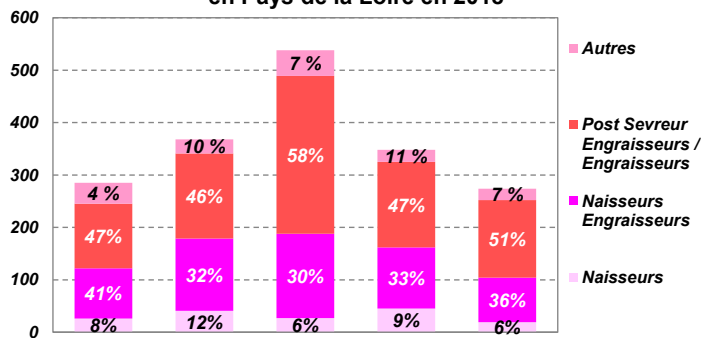
Les Pays de la Loire, deuxième région française de production porcine, représentent 11,5 % de la production nationale. Avec un chiffre d'affaires de 319 millions d'euros en 2018, la production porcine pèse 4,5 % du chiffre d'affaires agricole ligérien. La région dénombre 1 800 sites porcins. 30 % sont localisés en Mayenne. La moitié des sites sont orientés exclusivement vers l'engraissement et un tiers sont naisseurs engraisseurs.

En moyenne depuis 2010, la région perd 2,5 % de ses sites porcins chaque année. Le cheptel de truies est en réduction continue depuis 2000 mais la productivité s'est accrue. De 2010 à 2014, la production a baissé dans la région. Toutefois, ces dernières années, elle tend à se stabiliser, confortée par la demande chinoise. En 2018, 255 000 tonnes ont été produites en Pays de la Loire.

1 800 sites porcins en 2018

1 800 sites porcins sont dénombrés en Pays de la Loire en 2018. **1 640 ont plus de 10 places** (truies ou porcs). La région a perdu 350 sites depuis 2010, soit une baisse de 16 %. En Mayenne, la perte a été plus importante : recul de 27 % des sites. 30 % des élevages sont localisés en Mayenne, 20 % en Maine-et-Loire, 19 % en Sarthe, 16 % en Loire-Atlantique et 15 % en Vendée.

Les différents types de sites porcins en Pays de la Loire en 2018



PEP Chambre d'agriculture Pays de la Loire

Source : CRP et BD Porc

Les sites porcins dans les départements des Pays de la Loire

	Nombre de sites		Evolution
	2010	2018	2018 / 2010
Loire-Atlantique	293	285	-3%
Maine-et-Loire	388	368	-5%
Mayenne	736	538	-27%
Sarthe	449	348	-22%
Vendée	287	274	-5%
Pays de la Loire	2 153	1 813	-16%

PEP Chambre d'agriculture Pays de la Loire

Source : CRP et BD Porc

Le nombre de naisseurs (N) représente 9 % des sites avec une proportion croissante de maternités collectives et de naisseurs en couplage avec des post sevrer engraisseurs (PSE). La moitié des élevages n'ont pas d'activité de naissance et 33 % sont des éleveurs naisseurs engraisseurs (NE). Selon les départements, des disparités sont à noter. L'activité de naissance est en proportion plus forte en Maine-et-Loire. La Mayenne se distingue par une part très élevée d'engraisseurs (58 % des élevages).

L'élevage porcine, un atelier associé à d'autres productions sur l'exploitation (Source Enquête Pratique d'élevage - Données 2015)

56 % des élevages porcins des Pays de la Loire sont associés à 1 ou plusieurs autres élevages.

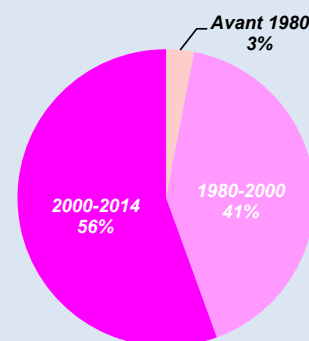
L'élevage porcine ligérien est conduit dans des exploitations de grandes surfaces agricoles : **94 ha de SAU en moyenne** dont 59 ha de grandes cultures (76 ha de SAU au niveau national).

42 % des exploitations porcines sont des EARL, 19 % des individuels, 28 % des GAEC.

9 % des exploitations porcines ligériennes vendent une partie de leurs porcs en vente directe (5 % au niveau national) et **2 % ont un atelier de transformation** (2 % au national).

56 % des bâtiments porcins ligériens ont bénéficié de travaux entre 2000 et 2014.

Répartition des bâtiments porcins des Pays de la Loire selon la date des derniers travaux



PEP Chambre d'agriculture Pays de la Loire

Source : Enquête Pratique d'élevage - Données 2015

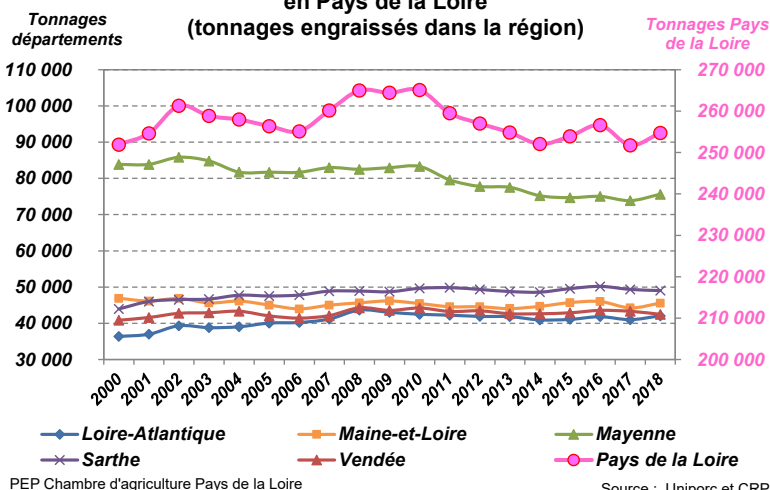
Une production porcine de 255 000 tonnes en 2018

La production porcine ligérienne a progressé jusqu'en 2010. La conjoncture a ensuite été moins favorable et la production a reculé de 5 % entre 2010 et 2014. Depuis elle se stabilise, les volumes produits oscillent entre 250 et 255 000 tonnes par an.

En lien avec la demande d'alourdissement des carcasses par les abattoirs, les poids de carcasse ont fortement progressé, + 8,2 % entre 2000 et 2018, et atteignent 91,6 kg en 2018.

La production évolue dans un contexte de consommation stable en France et de demande chinoise dynamique. Les achats des ménages français en viande porcine et charcuterie régressent. Toutefois, les circuits RHD et les plats préparés sont en progression.

Evolution de la production porcine par département en Pays de la Loire (tonnages engraisés dans la région)



La région manque de porcelets : 10 % des porcs engraisés en Pays de la Loire ont une origine non ligérienne. Le nombre de porcs engraisés en Pays de la Loire avec un propriétaire hors région s'est accru de 45 % depuis 2010. Dans le même temps, le nombre de porcs engraisés hors région avec un propriétaire ligérien s'est réduit de 14 %. Ces porcs représentent 4,6 % des porcs engraisés en Pays de la Loire.

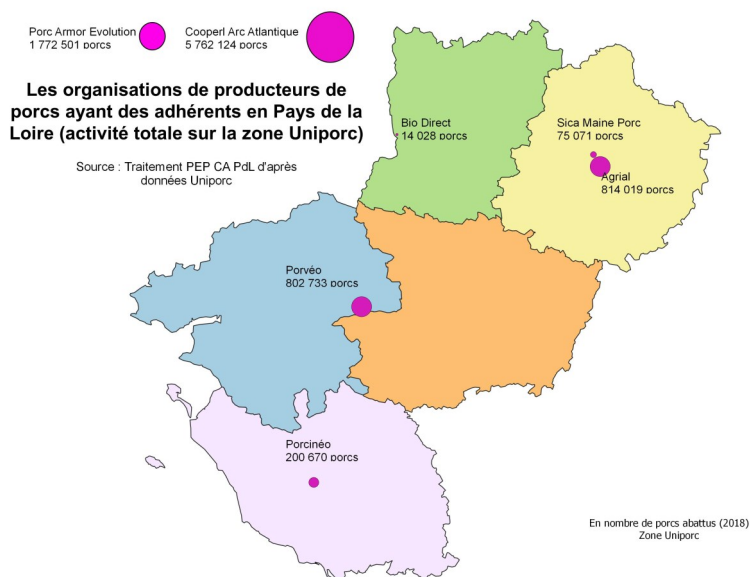
La production de porcs sous signe officiel de qualité se développe. Avec 130 élevages porcins orientés en mode de production biologique, les Pays de la Loire sont la deuxième région de production de porcs bio. 3 230 truies sont conduites en bio et la production est attendue en nette hausse ces prochaines années. En 2017, on recensait 194 éleveurs ligériens produisant du porc Label Rouge (en progression), plaçant la région en troisième position derrière la Bretagne et la Nouvelle-Aquitaine. Les trois principales démarches Label Rouge conduites dans la région sont : Porc Fermier de la Sarthe, Opale et Porc Fermier de Vendée.

La production porcine dans les départements des Pays de la Loire (en tonnages engraisés)

	2000	2010	2017	2018	Ev. 2010/2000	Ev. 2018/2010	Ev. 2018/2017
Loire-Atlantique	36 366	42 493	41 005	42 061	17%	-1%	2,6%
Maine-et-Loire	46 907	45 450	44 245	45 564	-3%	0%	3,0%
Mayenne	83 872	83 308	73 867	75 635	-1%	-9%	2,4%
Sarthe	43 951	49 662	49 353	49 028	13%	-1%	-0,7%
Vendée	40 841	44 216	43 312	42 481	8%	-4%	-1,9%
Pays de la Loire	251 938	265 128	251 782	254 768	5,2%	-3,9%	1,2%

PEP Chambre d'agriculture Pays de la Loire

Source : Uniporc et CRP



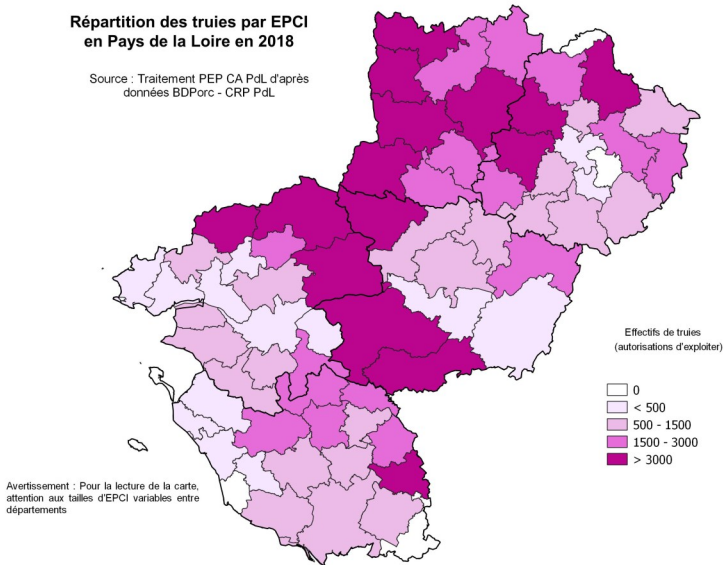
La production porcine n'a pas connu les mêmes évolutions dans les différents départements. Avec 30 % de la production porcine, la Mayenne est le premier département producteur des Pays de la Loire. Sa production régresse depuis 2010 (-11 % entre 2010 et 2017) avec une petite reprise en 2018. La tendance a aussi été à la baisse en Maine-et-Loire puis la production est devenue stable ces dernières années. Après avoir progressé jusqu'en 2010, la production porcine s'est quasi stabilisée en Sarthe, Vendée et Loire-Atlantique.

En Sarthe, 12 % des porcs engraisés sont d'origine non régionale. Depuis 2010, ce nombre a été multiplié par 3,6. La Mayenne, où cette proportion atteint 15 %, reste le département qui engraisse le plus de porcs d'origine non régionale.

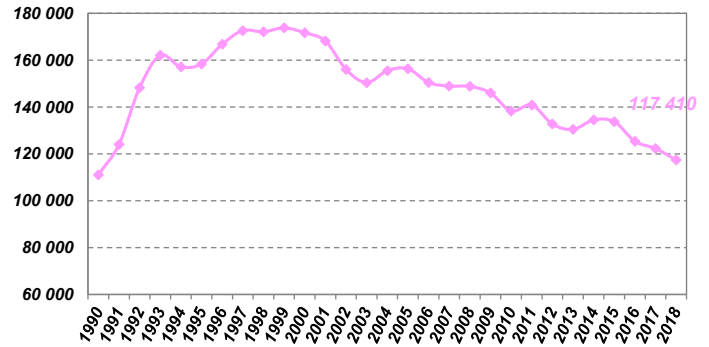
Le cheptel de truies poursuit son repli

Répartition des truies par EPCI en Pays de la Loire en 2018

Source : Traitement PEP CA PdL d'après données BDPorc - CRP PdL



Evolution du cheptel de truies en Pays de la Loire (têtes)

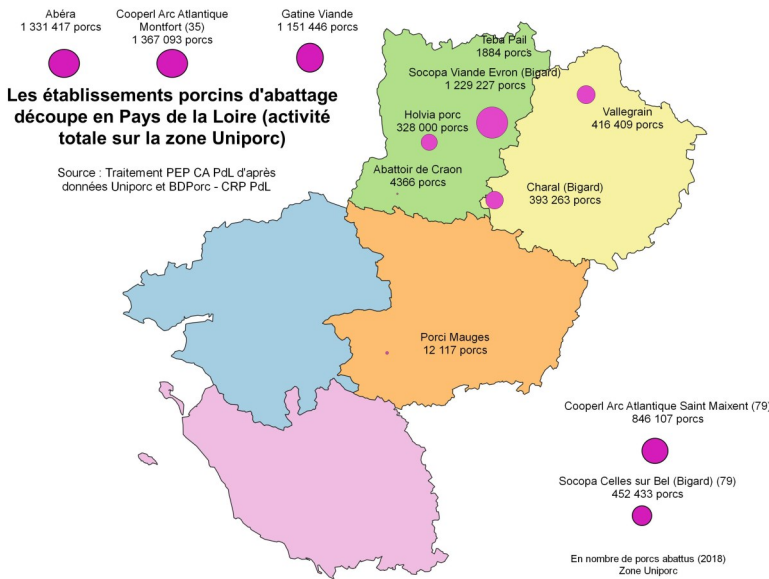


PEP Chambre d'agriculture Pays de la Loire

Source : Agreste

Jusqu'en 1999, le cheptel de truies s'est étoffé en Pays de la Loire. Depuis 2000, il se réduit inexorablement. En 2018, 117 400 truies étaient recensées, soit une baisse de 15 % du cheptel comparé à 2010. La dimension des élevages ligériens progresse, on compte en moyenne 260 truies chez les N et 150 truies chez les NE en 2018.

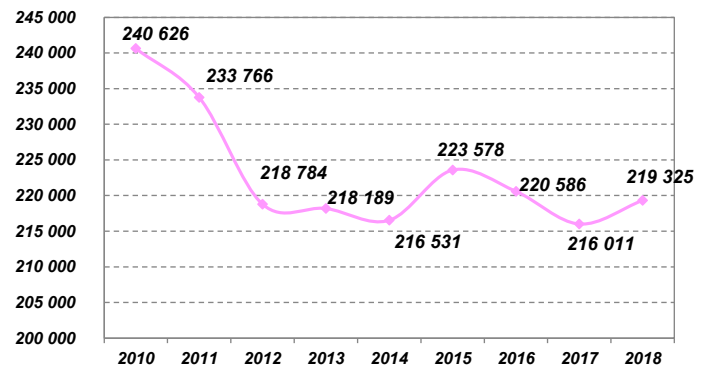
Des abattages régionaux de porcs stables



Les établissements porcins d'abattage découpe en Pays de la Loire (activité totale sur la zone Uniporc)

Source : Traitement PEP CA PdL d'après données Uniporc et BDPorc - CRP PdL

L'activité des abattoirs de porcs des Pays de la Loire (en tonnes ; porcs charcutiers, réformes et porcelets)



PEP Chambre d'agriculture Pays de la Loire

Source : Agreste

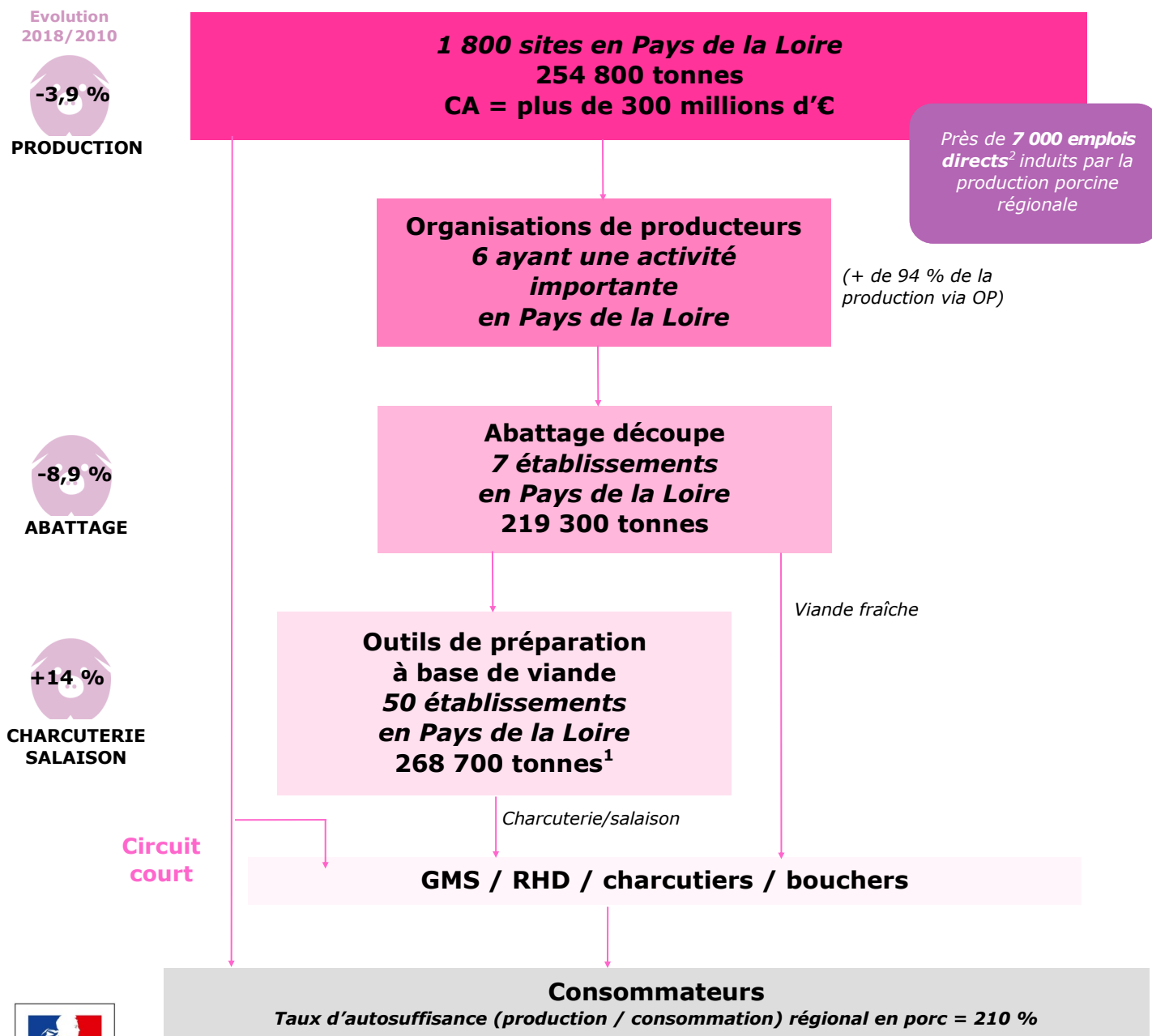
Les abattages de porcs dans les outils des Pays de la Loire ont presque atteint 220 000 tonnes en 2018. Ils se sont réduits de 9 % entre 2010 et 2012, ils sont stables depuis. On compte 7 abattoirs dans la région concentrés en Mayenne et en Sarthe : 3 petites structures abattent moins de 15 000 porcs par an (prestation) et 4 outils abattent de 300 000 à 1 250 000 porcs. 2 outils ont développé leurs abattages de 30 à 40 % depuis 2010. A contrario, 2 outils ont fortement réduit leur nombre de porcs abattus.

Les capacités d'abattage de porcs en Pays de la Loire sont en deçà des volumes produits dans la région. En lien avec les accords commerciaux des organisations de producteurs et l'implantation des abattoirs, de nombreux échanges d'animaux entre les régions ont lieu au moment de l'abattage. Ainsi, les deux tiers des porcs produits dans la région sont abattus hors région (Bretagne et Deux-Sèvres) et seulement 38 % des porcs abattus dans la région proviennent des Pays de la Loire.

Un maillon charcuterie - salaison industrielle bien implanté en Pays de la Loire

En 2018, la France a produit 1,2 millions de tonnes de charcuterie-salaison¹, un volume en légère baisse depuis plusieurs années. Les Pays de la Loire se positionnent au second rang de production avec 22,3 % des volumes (25,3 % du chiffre d'affaires), derrière la Bretagne. La région ne représentait que 15 % des volumes en 2003. Environ 50 établissements de préparation industrielle à base de viande (pas uniquement avec une activité porcine) sont recensés en Pays de la Loire.

La filière porcine des Pays de la Loire



MINISTÈRE DE L'AGRICULTURE DE L'AGROALIMENTAIRE ET DE LA FORÊT

Avec la contribution financière du compte d'affectation spéciale «développement agricole et rural»



¹ Charcuterie, salaison, plats cuisinés, produits traités, conserves de viande. Charcuterie et salaison = 85 % des volumes.

² Sont comptés les emplois dans la production, fabrication d'aliments, organisations de producteurs, abattoirs découpe, charcuterie salaison. Ne sont pas comptés les emplois induits dans les services (conseil, approvisionnement, transport, distribution...).

Contacts Pôle Economie et Prospective de la Chambre d'agriculture Pays de la Loire

Pierre-Yves AMPROU	Tél. 02 41 18 60 60	Mail : pierre-yves.amprou@pl.chambagri.fr
Christine GOSCIANSKI	Tél. 02 41 18 60 57	Mail : christine.goscianski@pl.chambagri.fr
Eliane MORET	Tél. 02 43 67 37 09	Mail : eliane.moret@pl.chambagri.fr
Pascale LABZAE	Tél. 02 43 29 24 28	Mail : pascale.labzae@pl.chambagri.fr
Aurélien TAILLEUR	Tél. 02 43 18 60 51	Mail : aurelie.tailleur@pl.chambagri.fr