



Poitou-Charentes
Pays de la Loire
Bretagne



Systèmes ovins de l'Ouest Des références pour le conseil et la prospective

CONJONCTURE 2017



ONT CONTRIBUÉ À CE DOSSIER

Rédaction :

Vincent Bellet, Nathalie Augas, Gérard Hoppenreys,
Béatrice Griffault, Bénédicte Blin, Laurent Fichet, Stéphane
Migné, Alain Gouédard

Maquette :

Valérie Lochon (CRA Nouvelle-Aquitaine)

Crédits photos :

Institut de l'Élevage, Chambres d'agriculture

REMERCIEMENTS

Ce travail a pu être réalisé grâce à la forte implication des
éleveurs constituant INOSYS-Réseaux d'Élevage Ovin de
l'Ouest.

Systèmes ovins de l'Ouest Des références pour le conseil et la prospective

CONJONCTURE 2017

SOMMAIRE

SPÉCIALISÉ PROLIFIQUE	S1
SPÉCIALISÉ INTENSIF en zone de plaine	S2
SPÉCIALISÉ INTENSIF - Grand troupeau	S3
SPÉCIALISÉ SEMI EXTENSIF en zone de plaine	S4
SPÉCIALISÉ SEMI EXTENSIF en zone défavorisée	S5
SPÉCIALISÉ EXTENSIF tout herbe	S6
SPÉCIALISÉ EXTENSIF - GAEC	S7
OVINS CULTURES EN BERGERIE quasi intégrale	C1
OVINS CULTURES INTENSIF	C2
OVINS BOVINS VIANDE SEMI EXTENSIF	B1
GAEC OVINS-BOVINS VIANDE SEMI INTENSIF	B2

INDICATEURS ECONOMIQUES

Indicateurs économiques exploitation (€/UMO)

	Produit brut	% primes	Aides découplées /ha (€)	EBE/UMO	% PB	Revenu	% PB	Charges de structure /ha	Capital immobilisé ⁽¹⁾ (K€)
S1	118 980	22	282	41 660	35	23 500	20	1 007	234
S2	119 280	23	282	43 030	36	26 480	22	948	228
S3	104 280	25	271	36 440	35	23 190	22	870	385
S4	114 890	26	215	44 920	39	26 070	23	675	238
S5	112 380	35	230	42 470	38	25 210	22	643	215
S6	129 430	36	212	46 720	36	26 790	21	582	254
S7	125 880	37	209	43 550	35	28 740	23	505	389
C1	192 360	24	254	55 980	29	31 630	16	880	278
C2	176 790	25	225	57 770	33	34 080	19	833	257
B1	112 510	34	209	42 230	38	26 090	23	1 176	497
B2	111 820	25	262	41 460	37	23 740	21	923	586

Indicateurs économiques atelier ovin par brebis

	Produit brut	Alimentation directe	Charges Surface fourragère	Frais d'élevage	Marge brute
S1	213	43	16	25	129
S2	191	38	10	29	114
S3	174	34	11	25	104
S4	180	35	5	26	115
S5	176	34	8	26	108
S6	155	29	10	25	91
S7	159	31	10	24	93
C1	187	59	15	23	89
C2	200	41	18	19	122
B1	177	32	12	22	112
B2	173	32	12	24	106

Indicateurs économiques atelier ovin par kg de carcasse et par ha SFPO

	Indicateurs atelier ovin par kg de carcasse			Indicateurs atelier ovin par ha SFPO		
	Coût de production	Produit	Prix de revient pour 1,5 SMIC	Charges Surface fourragère	Marge brute	% PB
S1	8,1	8,5	5,9	161	1 259	60
S2	8,7	9,5	5,9	113	1 269	60
S3	9,4	9,6	6,2	120	1 159	60
S4	9,2	9,8	5,9	35	843	64
S5	10,5	11,1	5,8	60	767	61
S6	10,3	11,1	5,7	67	638	59
S7	10,1	11,3	5,3	62	606	59
C1	9,2	10,0	5,6	300	1 790	48
C2	9,5	10,6	5,4	192	1 314	61
B1	9,9	10,5	6,0	94	895	63
B2	9,8	9,8	6,5	122	1 099	61

(1) : valeur de reprise avec abattements de 35 % sur les bâtiments et 40 % sur le matériel

QUELQUES RÉFÉRENCES

PRODUITS		
Produit ovins	2017	2016
Agneaux S1 (Prolifique, Bzh) /kgc	6,17	6,15
Agneaux S2 (Intensif, PL) /kgc	6,60	6,42
Agneaux S3 (Intensif, 79) /kgc	6,52	6,38
Agneaux S4 (Herbager, PL) /kgc	6,59	6,33
Agneaux S5 (Herbager, PC) /kgc	6,46	6,57
Agneaux C2 (Contre-saison, PC) /kgc	6,49	6,63
Brebis Réforme (Bzh) /tête	50	50
Brebis Réforme (PL) /tête	68	65
Brebis Réforme (PC) /tête	65	65
Béliers Réforme /tête	80	80
Laine /kg	0,50	1,0
Achats Béliers (Bzh-PL) /tête	380	380
Achats Béliers (PC) /tête	450	450

Cultures	2017	2016
Céréales / tonne	130	120
Blé / tonne	140	140
Maïs / tonne	135	135
Tournesol / tonne	330	330
Colza / tonne	350	330

CHARGES		
Approvisionnement des surfaces	2017	2016
N / unité	0,87	1,02
P / unité	1,00	1,15
K / unité	0,43	0,47
Amendements / tonne	33	33
Semence Céréales / kg	0,88	0,91
Semence Prairies / ha	150	150
Semence Luzerne / ha	310	310
Semence Maïs / ha	172	172
Traitements Maïs / ha	95	95

Aliments du bétail	2017	2016
Céréales autoconsommées / tonne	130	120
Tourteau de Soja / tonne	370	390
CAMV / tonne	330	350
Aliment complet Agneau / tonne	270	280
Lait en poudre / kg	2,1	1,9
Minéraux (granulé) / kg	0,70	0,68
Minéraux (blocs) / brebis	2,45	2,4

Frais d'élevage	2017	2016
Eponge	4,0	4,0
Insémination (PL)	10,0	9,0
Insémination (PC : 79)	9,0	8,0
Insémination (PC : 86 et 16)	9,0	7,0
Echographie (PL)	1,2	1,2
Echographie (PC : 79)	1,0	1,0
Echographie (PC : 16)	0,9	0,9
Echographie (PC : 86)	0,8	0,8
Frais vétérinaires/brebis (Bzh-PL)	8,1	8,0
Frais vétérinaires/brebis (PC : 79)	9,0	8,9
Frais vétérinaires/brebis (PC : 86 et 16, Wolfarthia)	10,0	8,9
Tonte (brebis & agneaux) /brebis (Bzh-PL)	2,0	2,0
Tonte (brebis & agneaux) /brebis (PC)	1,8	1,8
Chien (charges annuelles)	300	300
Cotisations et équarissage (forfait)	260	260
Cotisations et équarissage (part proportionnelle par brebis)	2,32	2,32
Frais de Commerc. & Certification/brebis (Bzh et PL : 85)	6,0	6,0
Frais de Commerc. & Certification/brebis (PL)	5,0	5,0
Frais de Commerc. & Certification/brebis (PC : 79)	3,0	3,0
Frais de Commerc. & Certification/brebis (PC : 16 et 86)	2,1	2,1
Petit matériel / brebis	1,65	1,65
Paille / tonne (Bzh et PL : livrée)	70	70
Paille / tonne (PC : à presser au champ)	35	35

Cas-type S1

SPÉCIALISÉ PROLIQUE

1 personne - 55 ha - 450 brebis - Productivité 1,9 - 10 brebis/ha SFP
100 % des lactations et de l'engraissement des agneaux en bergerie,
50 % de maïs ensilage dans les fourrages stockés, céréales autoconsommées
et achat de complémentaire azoté pour les agneaux

LES RÉSULTATS ÉCONOMIQUES EN CONJONCTURE 2017

PRODUIT BRUT TOTAL (PB)		118 767 €	CHARGES		77 344 €
Ovins viande	(81 % PB)	95 873	Charges opérationnelles	(34 % PB)	40 134
Ventes		85 920	Troupeau	453 €/UGB	30 580
760 Agneaux lourds bergerie (17.5 kgc à 6.17 €)		82 047	(88 UGB ovins viande)		
65 Brebis de réforme (à 50.2 €/tête)		3 263	Concentrés	289 €/UGB	19 518
2 Béliers de réforme (à 80. €/tête)		160	Frais d'élevage	88 €/UGB	5 947
Laine : 900 kg à 0.50 €		450	Frais vétérinaires	54 €/UGB	3 645
Achats d'animaux		-1 140	Achats de litières	22 €/UGB	1 470
3 Béliers pour reproduction (à 380 €/tête)		-1 140	Surfaces fourragères	161 €/ha	7 393
Aides		11 093	(46 ha SFP : dont 39 ha SH, 7 ha CF)		
Aide Ovine : 450 têtes à 24.65 €		11 093	Engrais et amendements	87 €/ha	3 995
Grandes cultures	(6 % PB)	7 394	Semences et plants	56 €/ha	2 554
Ventes		7 394	Produits de défense végétaux	14 €/ha	665
Cession interne au troupeau : 556 q à 13.00 €		7 228	Fournitures pour fourrages	4 €/ha	179
Cession interne de semences		166	Productions végétales	240 €/ha	2 161
Produits non affectables	(13 % PB)	15 500	(9 ha GCU)		
Aides		15 500	Produits de défense végétaux	94 €/ha	846
Aides découplées : 55. ha à 281.82 €		15 500	Engrais et amendements	87 €/ha	783
			Semences et plants	59 €/ha	532
			Charges de structure	(31 % PB)	37 210
			(hors amortissements et frais financiers)		
			Main-d'oeuvre (MSA + salaires)	141 €/ha SAU	7 753
			Foncier	128 €/ha SAU	7 052
			Matériel	241 €/ha SAU	13 236
			Bâtiments et installations	13 €/ha SAU	707
			Autres charges	154 €/ha SAU	8 462
			EXCEDENT BRUT D'EXPLOITATION	(35 % PB)	41 423 €
				41 423 €/UMO (1.UMO exploitant)	
Annuités	(42 % EBE)	17 327 €	Amortissement		13 862 €
Remboursement de capital		13 027	Matériel	83 €/ha	4 566
Frais financiers long et moyen terme (LMT)		4 300	Bâtiments et installations	112 €/UGB	7 547
Frais financiers court terme (CT)		0 €	Frais financiers (LMT et CT)		4 300 €
DISPONIBLE POUR EXPLOITANT ET L'AUTOFINANCEMENT		24 096 €	RESULTAT COURANT	(20 % PB)	23 261 €
		24 096 €/UMO		23 261 €/UMO	

QUELQUES INDICATEURS ÉCONOMIQUES

Indicateurs Exploitation		Indicateurs Atelier (450 brebis)	
Produit brut/UMO	119 980 €	Produit Brut/brebis	213 €
EBE/PB	35 %	Alimentation directe/brebis	43 €
EBE/UMO	41 660 €	Alimentation directe/kg carcasse	1,3 €
Revenu agricole/UMO	23 500 €	Surface fourragère/ha	161 €
Charges de structure totales/ha	1 007 €	Surface fourragère/brebis	16 €
Charges de mécanisation totales/ha	324 €	Frais d'élevage/brebis	25 €
Annuités/EBE	42 %	Marge brute/produit	60 %
Marge de sécurité/EBE	15 %	Marge brute/brebis	129 €
		EBE/brebis	92 €

COÛT DE PRODUCTION

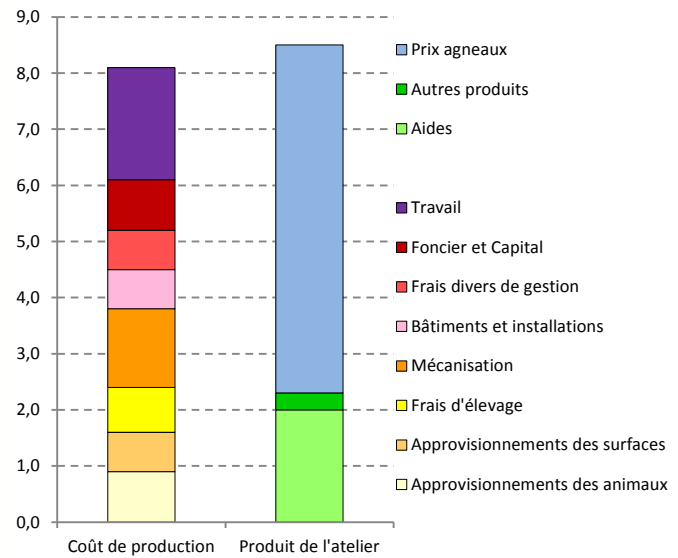
Produit ovin		8,5 €
Ventes		6,2 €
Autres produits		0,3 €
Aides		2,0 €

Coût de production		8,1 €
Aliments		0,9 €
Frais surfaces		0,7 €
Frais élevage		0,8 €
Mécanisation		1,4 €
Bâtiments		0,7 €
Frais divers & gestion		0,7 €
Foncier et capital *		0,9 €
Travail **		2,0 €

* Rémunération capital : 1,25 %

** Rémunération : 1,5 SMIC/UMO

kg vendus/UMO ov	13 115 kg
------------------	-----------



Prix de revient pour 1,5 SMIC	5,9 €
Rémunération permise	1,7 SMIC

CAPITAL ET INSTALLATION

Investissements nécessaires		234 K€
- Bâtiments et équipements		113 K€
- Matériel et divers		54 K€
- Cheptel		49 K€
- Stocks alimentaires		18 K€

Par rapport à une valeur de construction ou d'achat, des décotes de 35 % pour les bâtiments et de 40 % pour le matériel ont été appliquées, correspondant à la présence d'équipements amortis ou encore à un âge moyen de 3 ans.

FINANCEMENT ET RESULTATS

	Installation	Croisière
Emprunts LMT (soit en %)*	185 K€ (79 %)	117 K€ (50 %)
Taux moyen	3 %	5 %
Durée moyenne	10 ans	10 ans
Capitaux propres	49 K€ (21 %)	117 K€ (50 %)
EBE	41 K€	42 K€
Annuités	22 K€	17 K€
Annuités/EBE	53 %	42 %
Disponible pour vivre et investir	19 K€	24 K€
Prélèvements	15 K€	18 K€
Marge de sécurité/EBE	10 %	15 %

* en % du capital d'exploitation = investissements nécessaires

SENSIBILITE DU SYSTEME

PN : +/- 0,15	4 100 €
Prix : +/- 0,30 €/kg carcasse	3 070 €
Concentré : +/- 0,15 €/kg carcasse	1 700 €

Cas-type S2

SPÉCIALISÉ INTENSIF en zone de plaine

1 personne - 55 ha - 500 brebis - Productivité 1,5 - 11 brebis/ha SFP

75 % des lactations et 100 % de l'engraissement des agneaux en bergerie,

30 % de maïs ensilage dans les fourrages stockés, céréales autoconsommées

et achat de complémentaire azoté pour les agneaux

LES RÉSULTATS ÉCONOMIQUES EN CONJONCTURE 2017

PRODUIT BRUT TOTAL (PB)		119 270 €	CHARGES		76 243 €
Ovins viande (80 % PB)		95 515	Charges opérationnelles (34 % PB)		40 656
Ventes		84 330	Troupeau (75 UGB ovins viande)	444 €/UGB	33 325
640 Agneaux lourds bergerie (18,5 kg à 6,61 €)		79 230	Concentrés	252 €/UGB	18 900
80 Brebis de réforme (à 68 €/tête)		5 440	Frais d'élevage	138 €/UGB	10 375
2 Béliers de réforme (à 80 €/tête)		160	Frais vétérinaires	54 €/UGB	4 050
Laine : 1 000 kg à 0,50 €		500	Surfaces fourragères (45 ha SFP : dont 40 ha SH, 5 ha CF)	113 €/ha	5 077
Achats d'animaux		-1 140	Engrais et amendements	54 €/ha	2 410
3 Béliers pour reproduction (à 380 €/tête)		-1 140	Semences et plants	45 €/ha	2 030
Aides		12 325	Produits de défense végétaux	10 €/ha	458
Aide Ovine : 500 têtes à 24,65 €		12 325	Fournitures pour fourrages	4 €/ha	179
Grandes cultures (7 % PB)		8 255	Productions végétales (10 ha GCU)	225 €/ha	2 254
Ventes		8 255	Engrais et amendements	87 €/ha	870
Cession interne au troupeau : 624 q à 13,00 €		8 112	Produits de défense végétaux	83 €/ha	834
Cession interne de semences		143	Semences et plants	55 €/ha	550
Produits non affectables (13 % PB)		15 500	Charges de structure (hors amortissements et frais financiers)		35 587
Aides		15 500	Main-d'œuvre (MSA + salaires)	161 €/ha SAU	8 828
Aides découplées : 55 ha à 281,82 €		15 500	Foncier	109 €/ha SAU	6 012
			Matériel	200 €/ha SAU	10 993
			Bâtiments et installations	14 €/ha SAU	786
			Autres charges	163 €/ha SAU	8 968
			EXCEDENT BRUT D'EXPLOITATION (36 % PB)		43 027 €
			43 027 €/UMO (1 UMO exploitant)		
Annuités (37 % EBE)		16 104 €	Amortissement		12 716 €
Remboursement de capital		12 275	Matériel	83 €/ha	4 566
Frais financiers long et moyen terme (LMT)		3 829	Bâtiments et installations	85 €/UGB	6 401
Frais financiers court terme (CT)		0 €	Frais financiers (LMT et CT)		3 829 €
DISPONIBLE POUR EXPLOITANT ET L'AUTOFINANCEMENT		26 923 €	RESULTAT COURANT (22 % PB)		26 482 €
26 923 €/UMO			26 482 €/UMO		

QUELQUES INDICATEURS ÉCONOMIQUES

Indicateurs Exploitation		Indicateurs Atelier (500 brebis)	
Produit brut/UMO	119 280 €	Produit Brut/brebis	191 €
EBE/PB	36 %	Alimentation directe/brebis	38 €
EBE/UMO	43 030 €	Alimentation directe/kg carcasse	1,4 €
Revenu agricole/UMO	26 480 €	Surface fourragère/ha	113 €
Charges de structure totales/ha	948 €	Surface fourragère/brebis	10 €
Charges de mécanisation totales/ha	283 €	Frais d'élevage/brebis	29 €
Annuités/EBE	37 %	Marge brute/produit	60 %
Marge de sécurité/EBE	21 %	Marge brute/brebis	114 €
		EBE/brebis	86 €

COÛT DE PRODUCTION

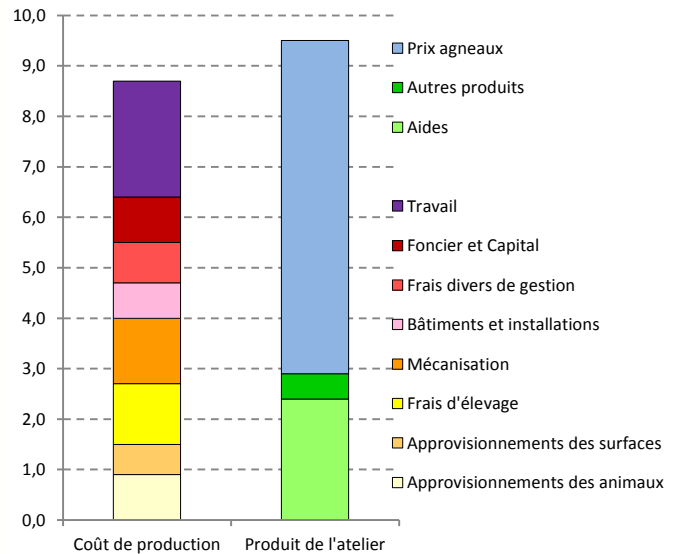
Produit ovin		9,5 €
Ventes		6,6 €
Autres produits		0,5 €
Aides		2,4 €

Coût de production		8,7 €
Aliments		0,9 €
Frais surfaces		0,6 €
Frais élevage		1,2 €
Mécanisation		1,3 €
Bâtiments		0,7 €
Frais divers & gestion		0,8 €
Foncier et capital *		0,9 €
Travail **		2,3 €

* Rémunération capital : 1,25 %

** Rémunération : 1,5 SMIC/UMO

kg vendus/UMO ov	11 668 kg
------------------	-----------



Prix de revient pour 1,5 SMIC	5,9 €
Rémunération permise	1,9 SMIC

CAPITAL ET INSTALLATION

Investissements nécessaires		228 K€
- Bâtiments et équipements		96 K€
- Matériel et divers		55 K€
- Cheptel		56 K€
- Stocks alimentaires		21 K€

Par rapport à une valeur de construction ou d'achat, des décotes de 35 % pour les bâtiments et de 40 % pour le matériel ont été appliquées, correspondant à la présence d'équipements amortis ou encore à un âge moyen de 3 ans.

FINANCEMENT ET RESULTATS

	Installation	Croisière
Emprunts LMT (soit en %)*	195 K€ (86 %)	114 K€ (50 %)
Taux moyen	3 %	5 %
Durée moyenne	10 ans	10 ans
Capitaux propres	33 K€ (14 %)	114 K€ (50 %)
EBE	42 K€	43 K€
Annuités	23 K€	16 K€
Annuités/EBE	54 %	37 %
Disponible pour vivre et investir	20 K€	27 K€
Prélèvements	15 K€	18 K€
Marge de sécurité/EBE	11 %	21 %

* en % du capital d'exploitation = investissements nécessaires

SENSIBILITE DU SYSTEME

PN : +/- 0,15	5 580 €
Prix : +/- 0,30 €/kg carcasse	2 740 €
Concentré : +/- 0,15 €/kg carcasse	1 600 €

Cas-type S3

SPÉCIALISÉ INTENSIF - Grand troupeau

2 personnes - 105 ha - 950 brebis - Productivité 1,4 - 11 brebis/ha SFP

75 % des lactations et 100 % de l'engraissement des agneaux en bergerie,

30 % de maïs ensilage dans les fourrages stockés, céréales autoconsommées

et achat de complémentaire azoté pour les agneaux

LES RÉSULTATS ÉCONOMIQUES EN CONJONCTURE 2017

PRODUIT BRUT TOTAL (PB)		208 673 €	CHARGES		135 694 €
Ovins viande (79 % PB)		165 164	Charges opérationnelles (34 % PB)		70 881
Ventes		144 446	Troupeau (143 UGB ovins viande)	396 €/UGB	56 485
1 111 Agneaux lourds bergerie (18.5 kgc à 6.52 €)		133 913	Concentrés	228 €/UGB	32 468
143 Brebis de réforme (à 64.8 €/tête)		9 263	Frais d'élevage	109 €/UGB	15 467
4 Béliers de réforme (à 80. €/tête)		320	Frais vétérinaires	60 €/UGB	8 550
Laine : 1 900 kg à 0.50 €		950	Surfaces fourragères (86 ha SFP : dont 78 ha SH, 8 ha CF)	120 €/ha	10 204
Achats d'animaux		-2 700	Engrais et amendements	62 €/ha	5 233
6 Béliers pour reproduction (à 450 €/tête)		-2 700	Semences et plants	47 €/ha	3 971
Aides		23 418	Produits de défense végétaux	8 €/ha	702
Aide Ovine : 950 têtes à 24.65 €		23 418	Fournitures pour fourrages	4 €/ha	298
Grandes cultures (7 % PB)		15 054	Productions végétales (20 ha GCU)	210 €/ha	4 192
Ventes		15 054	Produits de défense végétaux	69 €/ha	1 775
Cession interne au troupeau : 1 135 q à 13.00 €		14 755	Engrais et amendements	65 €/ha	1 305
Cession interne de semences		299	Semences et plants	56 €/ha	1 112
Produits non affectables (14 % PB)		28 455	Charges de structure (31 % PB)		64 813
Aides		28 455	(hors amortissements et frais financiers)		
Aides découplées : 105 ha à 271.00 €		28 455	Main-d'oeuvre (MSA + salaires)	148 €/ha SAU	15 495
			Foncier	123 €/ha SAU	12 967
			Matériel	198 €/ha SAU	20 739
			Bâtiments et installations	14 €/ha SAU	1 493
			Autres charges	134 €/ha SAU	14 119
			EXCEDENT BRUT D'EXPLOITATION (35 % PB)		72 978 €
			36 489 €/UMO (2. UMO exploitants)		
Annuités (37 % EBE)		27 018 €	Amortissement		20 123 €
Remboursement de capital		20 639	Matériel	76 €/ha	7 982
Frais financiers long et moyen terme (LMT)		6 379	Bâtiments et installations	71 €/UGB	10 178
Frais financiers court terme (CT)		0 €	Frais financiers (LMT et CT)		6 379 €
DISPONIBLE POUR EXPLOITANTS ET L'AUTOFINANCEMENT		45 960 €	RESULTAT COURANT (22 % PB)		46 476 €
		22 980 €/UMO	23 238 €/UMO		

QUELQUES INDICATEURS ÉCONOMIQUES

Indicateurs Exploitation		Indicateurs Atelier (950 brebis)	
Produit brut/UMO	104 280 €	Produit Brut/brebis	174 €
EBE/PB	35 %	Alimentation directe/brebis	34 €
EBE/UMO	36 440 €	Alimentation directe/kg carcasse	1,3 €
Revenu agricole/UMO	23 190 €	Surface fourragère/ha	120 €
Charges de structure totales/ha	870 €	Surface fourragère/brebis	11 €
Charges de mécanisation totales/ha	274 €	Frais d'élevage/brebis	25 €
Annuités/EBE	37 %	Marge brute/produit	60 %
Marge de sécurité/EBE	14 %	Marge brute/brebis	104 €
		EBE/brebis	77 €

COÛT DE PRODUCTION

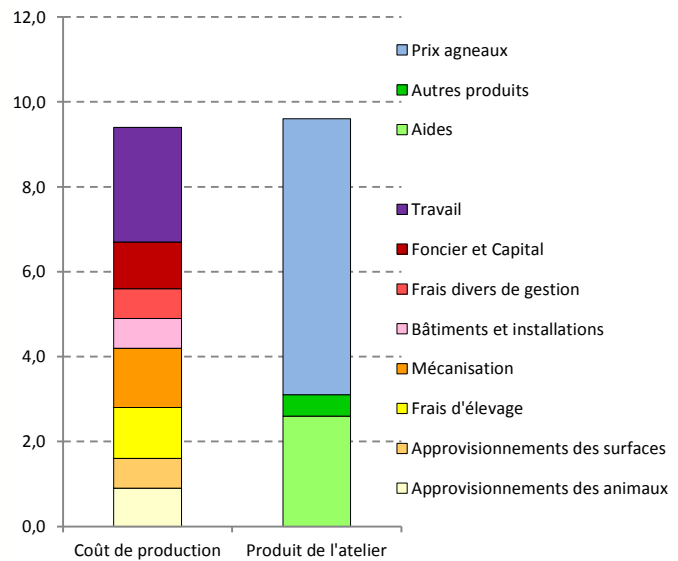
Produit ovin		9,6 €
Ventes		6,4 €
Autres produits		0,5 €
Aides		2,6 €

Coût de production		9,4 €
Aliments		0,9 €
Frais surfaces		0,7 €
Frais élevage		1,2 €
Mécanisation		1,4 €
Bâtiments		0,7 €
Frais divers & gestion		0,7 €
Foncier et capital *		1,1 €
Travail **		2,7 €

* Rémunération capital : 1,25 %

** Rémunération : 1,5 SMIC/UMO

kg vendus/UMO ov	10 070 kg
------------------	-----------



Prix de revient pour 1,5 SMIC	6,2 €
Rémunération permise	1,7 SMIC

CAPITAL ET INSTALLATION

Investissements nécessaires		385 K€
- Bâtiments et équipements		153 K€
- Matériel et divers		82 K€
- Cheptel		105 K€
- Stocks alimentaires		45 K€

Par rapport à une valeur de construction ou d'achat, des décotes de 35 % pour les bâtiments et de 40 % pour le matériel ont été appliquées, correspondant à la présence d'équipements amortis ou encore à un âge moyen de 3 ans.

FINANCEMENT ET RESULTATS

	Installation	Croisière
Emprunts LMT (soit en %)*	145 K€ (75 %)	192 K€ (50 %)
Taux moyen	3 %	5 %
Durée moyenne	10 ans	10 ans
Capitaux propres	47 K€ (25 %)	192 K€ (50 %)
EBE	36 K€	73 K€
Annuités	17 K€	27 K€
Annuités/EBE	47 %	37 %
Disponible pour vivre et investir	19 K€	46 K€
Prélèvements	15 K€	36 K€
Marge de sécurité/EBE	11 %	14 %

* en % du capital d'exploitation = investissements nécessaires

SENSIBILITE DU SYSTEME

PN : +/- 0,15	10 700 €
Prix : +/- 0,30 €/kg carcasse	4 750 €
Concentré : +/- 0,15 €/kg carcasse	2 800 €

Cas-type S4

SPÉCIALISÉ SEMI-EXTENSIF en zone de plaine

1 personne - 80 ha - 500 brebis - Productivité 1,4 - 7,5 brebis/ha SFP

50 % des lactations et de l'engraissement des agneaux au pâturage,

100 % de foin dans les fourrages stockés, céréales autoconsommées

et achat de complémentaire azoté pour les agneaux

LES RÉSULTATS ÉCONOMIQUES EN CONJONCTURE 2017

PRODUIT BRUT TOTAL (PB)		114 886 €	CHARGES		70 012 €
Ovins viande (78 % PB)		89 886	Charges opérationnelles (30 % PB)		34 861
Ventes		79 081	Troupeau (76 UGB ovins viande)	403 €/UGB	30 248
322 Agneaux lourds herbe (19 kg à 6.55 €)		40 044	Concentrés	231 €/UGB	17 293
278 Agneaux lourds bergerie (18 kg à 6.63 €)		33 197	Frais d'élevage	119 €/UGB	8 905
75 Brebis de réforme (à 68 €/tête)		5 100	Frais vétérinaires	54 €/UGB	4 050
3 Béliers de réforme (à 80 €/tête)		240	Surfaces fourragères (68 ha SFP : dont 68 ha SH)	35 €/ha	2 394
Laine : 1 000 kg à 0.50 €		500	Semences et plants	18 €/ha	1 200
Achats d'animaux		-1 520	Engrais et amendements	15 €/ha	995
4 Béliers pour reproduction (à 380 €/tête)		-1 520	Fournitures pour fourrages	3 €/ha	199
Aides		12 325	Productions végétales (12 ha GCU)	185 €/ha	2 219
Aide Ovine : 500 têtes à 24.65 €		12 325	Produits de défense végétaux	83 €/ha	1 001
Grandes cultures (7 % PB)		7 800	Semences et plants	58 €/ha	696
Ventes		7 800	Engrais et amendements	44 €/ha	522
Cession interne au troupeau : 584 q à 13.00 €		7 592			
Cession interne de semences		208			
Produits non affectables (15 % PB)		17 200	Charges de structure (hors amortissements et frais financiers)	(31 % PB)	35 151
Aides		17 200	Main-d'oeuvre (MSA + salaires)	109 €/ha SAU	8 707
Aides découplées : 80 ha à 215.00 €		17 200	Foncier	100 €/ha SAU	7 989
			Matériel	109 €/ha SAU	8 711
			Bâtiments et installations	8 €/ha SAU	629
			Autres charges	114 €/ha SAU	9 115
			EXCEDENT BRUT D'EXPLOITATION (39 % PB)		44 874 €
			44 874 €/UMO (1 UMO exploitant)		
Annuités (39 % EBE)		17 408 €	Amortissement		14 579 €
Remboursement de capital		13 141	Matériel	77 €/ha	6 137
Frais financiers long et moyen terme (LMT)		4 267	Bâtiments et installations	87 €/UGB	6 550
Frais financiers court terme (CT)		0 €	Frais financiers (LMT et CT)		4 267 €
DISPONIBLE POUR EXPLOITANT ET L'AUTOFINANCEMENT		27 466 €	RESULTAT COURANT (23 % PB)		26 028 €
27 466 €/UMO			26 028 €/UMO		

QUELQUES INDICATEURS ÉCONOMIQUES

Indicateurs Exploitation		Indicateurs Atelier (500 brebis)	
Produit brut/UMO	114 890 €	Produit Brut/brebis	180 €
EBE/PB	39 %	Alimentation directe/brebis	35 €
EBE/UMO	44 920 €	Alimentation directe/kg carcasse	1,3 €
Revenu agricole/UMO	26 070 €	Surface fourragère/ha	35 €
Charges de structure totales/ha	675 €	Surface fourragère/brebis	5 €
Charges de mécanisation totales/ha	186 €	Frais d'élevage/brebis	26 €
Annuités/EBE	39 %	Marge brute/produit	64 %
Marge de sécurité/EBE	21 %	Marge brute/brebis	115 €
		EBE/brebis	90 €

COÛT DE PRODUCTION

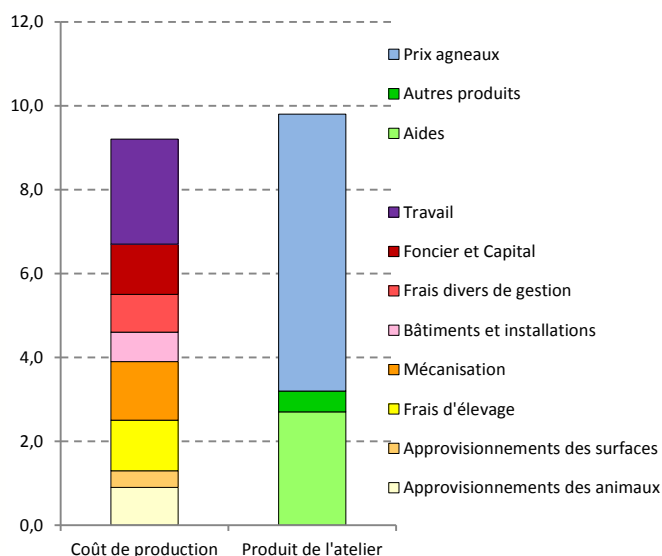
Produit ovin		9,8 €
Ventes		6,6 €
Autres produits		0,5 €
Aides		2,7 €

Coût de production		9,2 €
Aliments		0,9 €
Frais surfaces		0,4 €
Frais élevage		1,2 €
Mécanisation		1,4 €
Bâtiments		0,7 €
Frais divers & gestion		0,9 €
Foncier et capital *		1,2 €
Travail **		2,5 €

* Rémunération capital : 1,25 %

** Rémunération : 1,5 SMIC/UMO

kg vendus/UMO ov	10 891 kg
------------------	-----------



Prix de revient pour 1,5 SMIC	5,9 €
Rémunération permise	1,9 SMIC

CAPITAL ET INSTALLATION

Investissements nécessaires		238 K€
- Bâtiments et équipements		98 K€
- Matériel et divers		66 K€
- Cheptel		56 K€
- Stocks alimentaires		18 K€

Par rapport à une valeur de construction ou d'achat, des décotes de 35 % pour les bâtiments et de 40 % pour le matériel ont été appliquées, correspondant à la présence d'équipements amortis ou encore à un âge moyen de 3 ans.

FINANCEMENT ET RESULTATS

	Installation	Croisière
Emprunts LMT (soit en %)*	210 K€ (88 %)	119 K€ (50 %)
Taux moyen	3 %	5 %
Durée moyenne	10 ans	10 ans
Capitaux propres	28 K€ (12 %)	119 K€ (50 %)
EBE	44 K€	45 K€
Annuités	25 K€	17 K€
Annuités/EBE	56 %	39 %
Disponible pour vivre et investir	20 K€	28 K€
Prélèvements	15 K€	18 K€
Marge de sécurité/EBE	10 %	21 %

* en % du capital d'exploitation = investissements nécessaires

SENSIBILITE DU SYSTEME

PN : +/- 0,15	5 800 €
Prix : +/- 0,30 €/kg carcasse	2 570 €
Concentré : +/- 0,15 €/kg carcasse	1 500 €

Cas-type S5

SPÉCIALISÉ SEMI-EXTENSIF en zone défavorisée

1 personne - 80 ha - 500 brebis - Productivité 1,3 - 7 brebis/ha SFP - 75 UGB

50 % des lactations et des agneaux au pâturage,

100 % de foin dans les fourrages stockés

LES RÉSULTATS ÉCONOMIQUES EN CONJONCTURE 2017

PRODUIT BRUT TOTAL (PB)		112 189 €	CHARGES		69 906 €
Ovins viande (71 % PB)		79 107	Charges opérationnelles (32 % PB)		35 761
Ventes		69 032	Troupeau (75 UGB ovins viande)		29 729
291 Agneaux lourds bergerie (17.5 kgc à 6.30 €)		32 107	Concentrés	225 €/UGB	16 861
261 Agneaux lourds herbe (18.5 kgc à 6.62 €)		31 960	Frais d'élevage	105 €/UGB	7 868
65 Brebis de réforme (à 65. €/tête)		4 225	Frais vétérinaires	67 €/UGB	5 000
3 Béliers de réforme (à 80. €/tête)		240	Surfaces fourragères (70 ha SFP - dont 70 ha SH)	61 €/ha	4 247
Laine : 1 000 kg à 0.50 €		500	Engrais et amendements	41 €/ha	2 848
Achats d'animaux		-2 250	Semences et plants	17 €/ha	1 200
5 Béliers pour reproduction (à 450 €/tête)		-2 250	Fournitures pour fourrages	3 €/ha	199
Aides		12 325	Productions végétales (10 ha GCU)	179 €/ha	1 785
Aide Ovine : 500 têtes à 24.65 €		12 325	Produits de défense végétaux	89 €/ha	887
Grandes cultures (5 % PB)		5 655	Semences et plants	55 €/ha	550
Ventes		5 655	Engrais et amendements	35 €/ha	348
Cession interne au troupeau : 424 q à 13.00 €		5 512	Charges de structure (hors amortissements et frais financiers)	(30 % PB)	34 145
Cession interne de semences		143	Main-d'oeuvre (MSA + salaires)	104 €/ha SAU	8 340
Produits non affectables (24 % PB)		27 427	Foncier	109 €/ha SAU	8 745
Aides		27 427	Matériel	91 €/ha SAU	7 316
Aides découplées : 80. ha à 230.00 €		18 400	Bâtiments et installations	8 €/ha SAU	629
Indemnité compens handicap : 75. ha à 120.36 €		9 027	Autres charges	114 €/ha SAU	9 115
			EXCEDENT BRUT D'EXPLOITATION	(38 % PB)	42 284 €
				42 284 €/UMO (1. UMO exploitant)	
Annuités (39 % EBE)		16 693 €	Amortissement		12 949 €
Remboursement de capital		12 381	Matériel	68 €/ha	5 432
Frais financiers long et moyen terme (LMT)		4 312	Bâtiments et installations	75 €/UGB	5 625
Frais financiers court terme (CT)		0 €	Frais financiers (LMT et CT)		4 312 €
DISPONIBLE POUR EXPLOITANT ET L'AUTOFINANCEMENT		25 591 €	RESULTAT COURANT	(22 % PB)	25 023 €
		25 591 €/UMO		25 023 €/UMO	

QUELQUES INDICATEURS ÉCONOMIQUES

Indicateurs Exploitation		Indicateurs Atelier (500 brebis)	
Produit brut/UMO	112 380 €	Produit Brut/brebis	176 €
EBE/PB	38 %	Alimentation directe/brebis	34 €
EBE/UMO	42 470 €	Alimentation directe/kg carcasse	1,4 €
Revenu agricole/UMO	25 210 €	Surface fourragère/ha	60 €
Charges de structure totales/ha	643 €	Surface fourragère/brebis	8 €
Charges de mécanisation totales/ha	159 €	Frais d'élevage/brebis	26 €
Annuités/EBE	39 %	Marge brute/produit	61 %
Marge de sécurité/EBE	18 %	Marge brute/brebis	108 €
		EBE/brebis	85 €

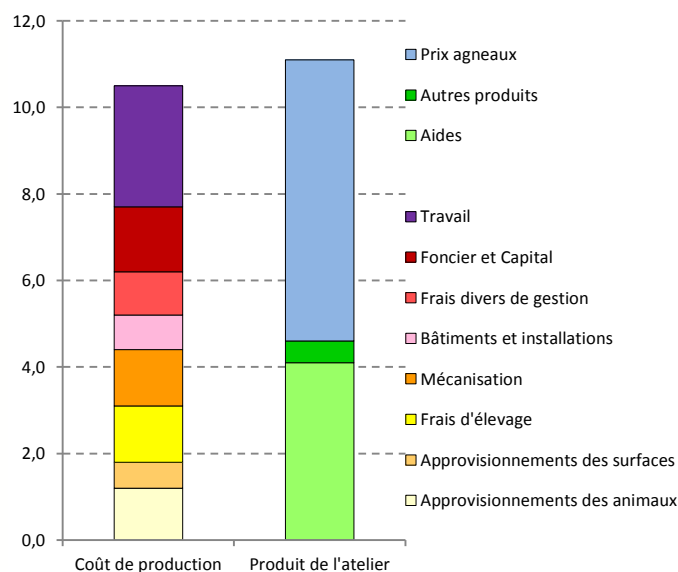
COÛT DE PRODUCTION

Produit ovin	11,1 €
Ventes	6,5 €
Autres produits	0,6 €
Aides	4,1 €

Coût de production	10,5 €
Aliments	1,2 €
Frais surfaces	0,6 €
Frais élevage	1,3 €
Mécanisation	1,3 €
Bâtiments	0,8 €
Frais divers & gestion	1,0 €
Foncier et capital *	1,5 €
Travail **	2,8 €

* Rémunération capital : 1,25 %

** Rémunération : 1,5 SMIC/UMO



kg vendus/UMO ov	9 573 kg
------------------	----------

Prix de revient pour 1,5 SMIC	5,8 €
Rémunération permise	1,9 SMIC

CAPITAL ET INSTALLATION

Investissements nécessaires	215 K€
- Bâtiments et équipements	84 K€
- Matériel et divers	61 K€
- Cheptel	56 K€
- Stocks alimentaires	13 K€

Par rapport à une valeur de construction ou d'achat, des décotes de 35 % pour les bâtiments et de 40 % pour le matériel ont été appliquées, correspondant à la présence d'équipements amortis ou encore à un âge moyen de 3 ans.

FINANCEMENT ET RESULTATS

	Installation	Croisière
Emprunts LMT (soit en %)*	190 K€ (88 %)	108 K€ (50 %)
Taux moyen	3 %	5 %
Durée moyenne	10 ans	10 ans
Capitaux propres	25 K€ (12 %)	108 K€ (50 %)
EBE	41 K€	42 K€
Annuités	22 K€	17 K€
Annuités/EBE	54 %	39 %
Disponible pour vivre et investir	19 K€	26 K€
Prélèvements	15 K€	18 K€
Marge de sécurité/EBE	10 %	18 %

* en % du capital d'exploitation = investissements nécessaires

SENSIBILITE DU SYSTEME

PN : +/- 0,15	4 950 €
Prix : +/- 0,30 €/kg carcasse	2 290 €
Concentré : +/- 0,15 €/kg carcasse	1 350 €

Cas-type S6

SPÉCIALISÉ EXTENSIF tout herbe

1 personne - 100 ha - 700 brebis - Productivité 1,15 - 7 brebis/ha SFP

75 % des lactations et 65 % de l'engraissement des agneaux au pâturage,

40 % d'enrubannage, achat de tous les concentrés

LES RÉSULTATS ÉCONOMIQUES EN CONJONCTURE 2017

PRODUIT BRUT TOTAL (PB)		129 427 €	CHARGES		82 717 €
Ovins viande (77 % PB)		99 200	Charges opérationnelles (34 % PB)		44 400
Ventes		85 611	Troupeau		37 670
433 Agneaux lourds herbe (18.5 kgc à 6.65 €)		53 292	(106 UGB ovins viande)		
234 Agneaux lourds bergerie (17.5 kgc à 6.20 €)		25 384	Concentrés	191 €/UGB	20 016
91 Brebis de réforme (à 65. €/tête)		5 915	Frais d'élevage	85 €/UGB	8 904
4 Béliers de réforme (à 80. €/tête)		320	Frais vétérinaires	67 €/UGB	7 000
Laine : 1 400 kg à 0.50 €		700	Surfaces fourragères		6 730
			(100 ha SFP : dont 100 ha SH)		
Achats d'animaux		-2 700	Engrais et amendements	39 €/ha	3 931
6 Béliers pour reproduction (à 450 €/tête)		-2 700	Semences et plants	26 €/ha	2 550
Aides		16 289	Charges de structure (30 % PB)		38 317
Aide Ovine : 675 têtes à 24.13 €		16 289	(hors amortissements et frais financiers)		
Produits non affectables (23 % PB)		30 227	Main-d'oeuvre (MSA + salaires)	89 €/ha SAU	8 930
Aides		30 227	Foncier	100 €/ha SAU	9 987
Aides découplées : 100. ha à 212.00 €		21 200	Matériel	82 €/ha SAU	8 221
Indemnité compens handicap : 75. ha à 120.36 €		9 027	Bâtiments et installations	7 €/ha SAU	733
			Autres charges	104 €/ha SAU	10 446
			EXCEDENT BRUT D'EXPLOITATION (36 % PB)		46 710 €
			46 710 €/UMO (1. UMO exploitant)		
Annuités (44 % EBE)		20 406 €	Amortissement		14 511 €
Remboursement de capital		14 991	Matériel		63 €/ha
Frais financiers long et moyen terme (LMT)		5 415	Bâtiments et installations		59 €/UGB
Frais financiers court terme (CT)		0 €	Frais financiers (LMT et CT)		5 415 €
DISPONIBLE POUR EXPLOITANT ET L'AUTOFINANCEMENT		26 304 €	RESULTAT COURANT (21 % PB)		26 784 €
26 304 €/UMO			26 784 €/UMO		

QUELQUES INDICATEURS ÉCONOMIQUES

Indicateurs Exploitation		Indicateurs Atelier (700 brebis)	
Produit brut/UMO	129 430 €	Produit Brut/brebis	155 €
EBE/PB	36 %	Alimentation directe/brebis	29 €
EBE/UMO	46 720 €	Alimentation directe/kg carcasse	1,4 €
Revenu agricole/UMO	26 790 €	Surface fourragère/ha	67 €
Charges de structure totales/ha	582 €	Surface fourragère/brebis	10 €
Charges de mécanisation totales/ha	146 €	Frais d'élevage/brebis	25 €
Annuités/EBE	44 %	Marge brute/produit	59 %
Marge de sécurité/EBE	18 %	Marge brute/brebis	91 €
		EBE/brebis	67 €

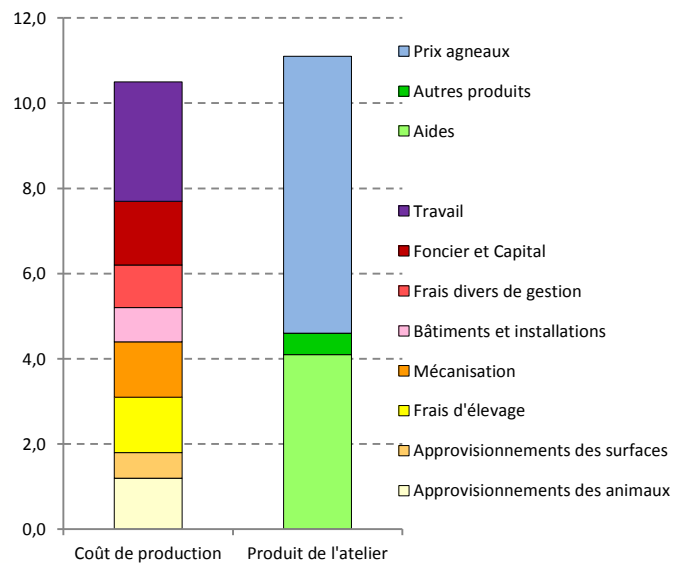
COÛT DE PRODUCTION

Produit ovin 11,1 €	
Ventes	6,5 €
Autres produits	0,6 €
Aides	4,0 €

Coût de production 10,3 €	
Aliments	1,7 €
Frais surfaces	0,6 €
Frais élevage	1,5 €
Mécanisation	1,2 €
Bâtiments	0,7 €
Frais divers & gestion	0,9 €
Foncier et capital *	1,4 €
Travail **	2,3 €

* Rémunération capital : 1,25 %

** Rémunération : 1,5 SMIC/UMO



kg vendus/UMO ov	11 690 kg
------------------	-----------

Prix de revient pour 1,5 SMIC	5,7 €
Rémunération permise	2,0 SMIC

CAPITAL ET INSTALLATION

Investissements nécessaires 254 K€	
- Bâtiments et équipements	94 K€
- Matériel et divers	68 K€
- Cheptel	78 K€
- Stocks alimentaires	14 K€

Par rapport à une valeur de construction ou d'achat, des décotes de 35 % pour les bâtiments et de 40 % pour le matériel ont été appliquées, correspondant à la présence d'équipements amortis ou encore à un âge moyen de 3 ans.

FINANCEMENT ET RESULTATS

	Installation	Croisière
Emprunts LMT (soit en %)*	220 K€ (87 %)	127 K€ (50 %)
Taux moyen	3 %	5 %
Durée moyenne	10 ans	10 ans
Capitaux propres	34 K€ (13 %)	127 K€ (50 %)
EBE	46 K€	47 K€
Annuités	26 K€	20 K€
Annuités/EBE	56 %	44 %
Disponible pour vivre et investir	20 K€	26 K€
Prélèvements	15 K€	18 K€
Marge de sécurité/EBE	11 %	18 %

* en % du capital d'exploitation = investissements nécessaires

SENSIBILITE DU SYSTEME

PN : +/- 0,15	7 240 €
Prix : +/- 0,30 €/kg carcasse	2 790 €
Concentré : +/- 0,15 €/kg carcasse	1 690 €

Cas-type S7

SPÉCIALISÉ EXTENSIF - GAEC

2 personnes - 215 ha - 1 200 brebis - Productivité 1,4 - 6,5 brebis/ha SFP

65 % des lactations et 55 % de l'engraissement des agneaux en bergerie,

20 % d'enrubannage dans les fourrages stockés, achat d'aliment complet pour les agneaux

LES RÉSULTATS ÉCONOMIQUES EN CONJONCTURE 2017

PRODUIT BRUT TOTAL (PB)		251 725 €	CHARGES		164 695 €
Ovins viande (68 % PB)		172 317	Charges opérationnelles (34 % PB)		85 686
Ventes		146 737	Troupeau (180 UGB ovins viande)	371 €/UGB	66 770
647 Agneaux lourds herbe (18,5 kgc à 6,66 €)		79 772	Concentrés	209 €/UGB	37 686
518 Agneaux lourds bergerie (17,5 kgc à 6,32 €)		57 253	Frais d'élevage	95 €/UGB	17 084
125 Brebis de réforme (à 64,9 €/tête)		8 112	Frais vétérinaires	67 €/UGB	12 000
5 Béliers de réforme (à 80. €/tête)		400	Surfaces fourragères (185 ha SFP : dont 185 ha SH)		11 525
Laine : 2 400 kg à 0,50 €		1 200	Engrais et amendements	40 €/ha	7 377
Achats d'animaux		-3 600	Semences et plants	20 €/ha	3 750
8 Béliers pour reproduction (à 450 €/tête)		-3 600	Fournitures pour fourrages	2 €/ha	398
Aides		29 180	Productions végétales (30 ha GCU)		7 391
Aide Ovine : 1 200 têtes à 24,32 €		29 180	Engrais et amendements	102 €/ha	3 067
Grandes cultures (6 % PB)		16 354	Produits de défense végétaux	89 €/ha	2 662
Ventes		16 354	Semences et plants	55 €/ha	1 662
Céréales d'automne : 710 q à 13,00 €		9 230	Charges de structure (hors amortissements et frais financiers) (31 % PB)		79 009
Cession interne au troupeau : 514 q à 13,00 €		6 682	Main-d'oeuvre (MSA + salaires)	89 €/ha SAU	19 144
Cession interne de semences		442	Foncier	100 €/ha SAU	21 472
Produits non affectables (25 % PB)		63 054	Matériel	101 €/ha SAU	21 681
Aides		63 054	Bâtiments et installations	6 €/ha SAU	1 257
Aides découplées : 215 ha à 209,30 €		45 000	Autres charges	72 €/ha SAU	15 455
Indemnité compens handicap : 150 ha à 120,36 €		18 054	EXCEDENT BRUT D'EXPLOITATION (35 % PB)		87 029 €
Annuités (39 % EBE)		33 636 €		43 515 €/UMO (2. UMO exploitants)	
Remboursement de capital		24 209	Amortissement		20 177 €
Frais financiers long et moyen terme (LMT)		9 427	Matériel	39 €/ha	8 337
Frais financiers court terme (CT)		0 €	Bâtiments et installations	54 €/UGB	9 698
DISPONIBLE POUR EXPLOITANTS ET L'AUTOFINANCEMENT		53 393 €	Frais financiers (LMT et CT)		9 427 €
		26 697 €/UMO	RESULTAT COURANT (23 % PB)		57 425 €
					28 713 €/UMO

QUELQUES INDICATEURS ÉCONOMIQUES

Indicateurs Exploitation		Indicateurs Atelier (1 200 brebis)	
Produit brut/UMO	125 880 €	Produit Brut/brebis	159 €
EBE/PB	35 %	Alimentation directe/brebis	31 €
EBE/UMO	43 550 €	Alimentation directe/kg carcasse	1,5 €
Revenu agricole/UMO	28 740 €	Surface fourragère/ha	62 €
Charges de structure totales/ha	505 €	Surface fourragère/brebis	10 €
Charges de mécanisation totales/ha	140 €	Frais d'élevage/brebis	24 €
Annuités/EBE	39 %	Marge brute/produit	59 %
Marge de sécurité/EBE	20 %	Marge brute/brebis	93 €
		EBE/brebis	73 €

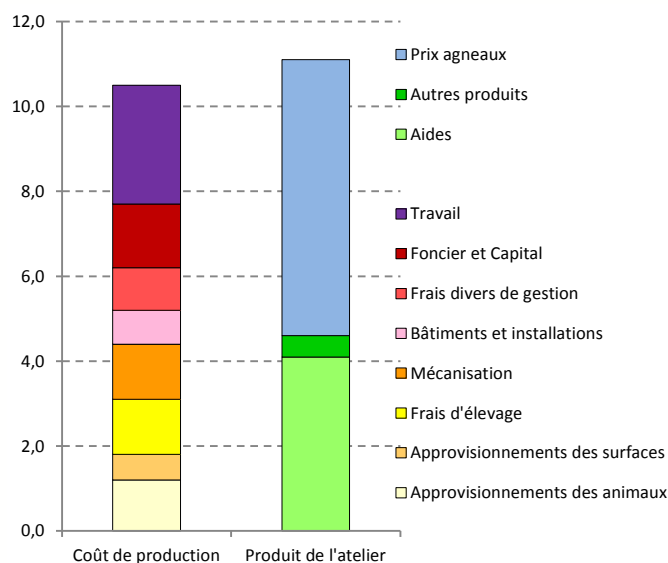
COÛT DE PRODUCTION

Produit ovin		11,3 €
Ventes		6,5 €
Autres produits		0,5 €
Aides		4,3 €

Coût de production		10,1 €
Aliments		1,5 €
Frais surfaces		0,7 €
Frais élevage		1,4 €
Mécanisation		1,3 €
Bâtiments		0,6 €
Frais divers & gestion		0,7 €
Foncier et capital *		1,4 €
Travail **		2,5 €

* Rémunération capital : 1,25%

** Rémunération : 1,5 SMIC/UMO



kg vendus/UMO ov	10 723 kg
------------------	-----------

Prix de revient pour 1,5 SMIC	5,3 €
Rémunération permise	2,2 SMIC

CAPITAL ET INSTALLATION

Investissements nécessaires		389 K€
- Bâtiments et équipements		145 K€
- Matériel et divers		86 K€
- Cheptel		132 K€
- Stocks alimentaires		25 K€

Par rapport à une valeur de construction ou d'achat, des décotes de 35 % pour les bâtiments et de 40 % pour le matériel ont été appliquées, correspondant à la présence d'équipements amortis ou encore à un âge moyen de 3 ans.

FINANCEMENT ET RESULTATS

	Installation	Croisière
Emprunts LMT (soit en %)*	180 K€ (93 %)	194 K€ (50 %)
Taux moyen	3 %	5 %
Durée moyenne	10 ans	10 ans
Capitaux propres	14 K€ (7 %)	194 K€ (50 %)
EBE	43 K€	87 K€
Annuités	21 K€	34 K€
Annuités/EBE	50 %	39 %
Disponible pour vivre et investir	21 K€	53 K€
Prélèvements	15 K€	36 K€
Marge de sécurité/EBE	15 %	20 %

* en % du capital d'exploitation = investissements nécessaires

SENSIBILITE DU SYSTEME

PN : +/- 0,15	12 350 €
Prix : +/- 0,30 €/kg carcasse	4 860 €
Concentré : +/- 0,15 €/kg carcasse	2 870 €

Cas-type C1

OVINS-CULTURES en bergerie quasi-intégrale

1 personne - 120 ha - 400 brebis - Productivité 1,3 - 20 brebis/ha SFP

100 % des lactations et de l'engraissement des agneaux en bergerie,

30 % de paille dans les fourrages stockés, céréales autoconsommées

et achat de complémentaire azoté pour les agneaux

LES RÉSULTATS ÉCONOMIQUES EN CONJONCTURE 2017

PRODUIT BRUT TOTAL (PB)		192 358 €	CHARGES		136 374 €
Ovins viande	(34 % PB)	64 561	Charges opérationnelles	(38 % PB)	72 695
Ventes		56 051	Troupeau	496 €/UGB	29 746
448 Agneaux lourds bergerie (18. kgc à 6.46 €)		52 111	(60 UGB ovins viande)		
52 Brebis de réforme (à 65. €/tête)		3 360	Concentrés	359 €/UGB	21 548
2 Béliers de réforme (à 80. €/tête)		160	Frais d'élevage	99 €/UGB	5 918
Laine : 800 kg à 0.50 €		400	Frais vétérinaires	38 €/UGB	2 280
Achats d'animaux		-1 350	Surfaces fourragères	259 €/ha	5 183
3 Béliers pour reproduction (à 450 €/tête)		-1 350	(20 ha SFP : dont 20 ha SH)		
Aides		9 860	Engrais et amendements	206 €/ha	4 113
Aide Ovine : 400 têtes à 24.65 €		9 860	Semences et plants	45 €/ha	900
Grandes cultures	(48 % PB)	91 993	Fournitures pour fourrages	9 €/ha	170
Ventes		91 993	Productions végétales	378 €/ha	37 766
Blé tendre : 3 528 q à 14.00 €		49 392	(100 ha GCU)		
Colza : 576 q à 35.00 €		20 160	Engrais et amendements	156 €/ha	15 571
Tournesol : 276 q à 33.00 €		9 108	Produits de défense végétaux	140 €/ha	13 996
Orge hiver : 91. q à 13.00 €		1 183	Semences et plants	82 €/ha	8 199
Cession interne au troupeau : 884 q à 13.00 €		11 492			
Cession interne de semences		658			
Produits non affectables	(19 % PB)	35 804	Charges de structure	(33 % PB)	63 679
Aides		35 804	(hors amortissements et frais financiers)		
Aides découplées : 120 ha à 254.17 €		30 500	Main-d'oeuvre (MSA + salaires)	88 €/ha SAU	10 543
Indemnité compens handicap : 34. ha à 156.00 €		5 304	Foncier	118 €/ha SAU	14 175
			Matériel	230 €/ha SAU	27 546
			Bâtiments et installations	2 €/ha SAU	189
			Autres charges	94 €/ha SAU	11 226
			EXCEDENT BRUT	(29 % PB)	55 984 €
			D'EXPLOITATION	55 984 €/UMO (1. UMO exploitant)	
Annuités	(41 % EBE)	22 797 €	Amortissement		18 208 €
Remboursement de capital		16 653	Matériel	80 €/ha	9 627
Frais financiers long et moyen terme (LMT)		6 144	Bâtiments et installations	111 €/UGB	6 685
Frais financiers court terme (CT)		0 €	Frais financiers (LMT et CT)		6 144 €
DISPONIBLE POUR EXPLOITANT		33 187 €	RESULTAT COURANT	(16 % PB)	31 632 €
ET L'AUTOFINANCEMENT	33 187 €/UMO		31 632 €/UMO		

QUELQUES INDICATEURS ÉCONOMIQUES

Indicateurs Exploitation		Indicateurs Atelier (400 brebis)	
Produit brut/UMO	192 360 €	Produit Brut/brebis	187 €
EBE/PB	29 %	Alimentation directe/brebis	59 €
EBE/UMO	55 980 €	Alimentation directe/kg carcasse	2,5 €
Revenu agricole/UMO	31 630 €	Surface fourragère/ha	300 €
Charges de structure totales/ha	880 €	Surface fourragère/brebis	15 €
Charges de mécanisation totales/ha	301 €	Frais d'élevage/brebis	23 €
Annuités/EBE	41 %	Marge brute/produit	48 %
Marge de sécurité/EBE	27 %	Marge brute/brebis	89 €

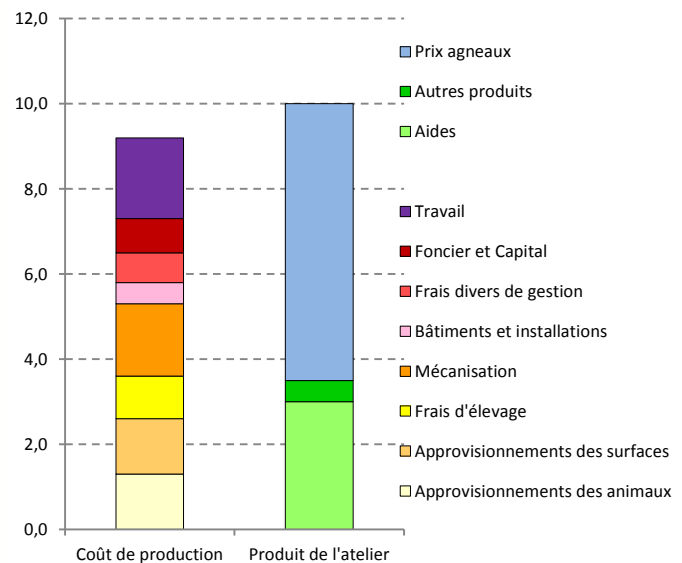
COÛT DE PRODUCTION

Produit ovin	10,0 €
Ventes	6,5 €
Autres produits	0,5 €
Aides	3,0 €

Coût de production	9,2 €
Aliments	1,3 €
Frais surfaces	1,3 €
Frais élevage	1,0 €
Mécanisation	1,7 €
Bâtiments	0,5 €
Frais divers & gestion	0,7 €
Foncier et capital *	0,8 €
Travail **	1,9 €

* Rémunération capital : 1,25 %

** Rémunération : 1,5 SMIC/UMO



kg vendus/UMO ov	14 282 kg
------------------	-----------

Prix de revient pour 1,5 SMIC	5,6 €
Rémunération permise	2,2 SMIC

CAPITAL ET INSTALLATION

Investissements nécessaires	278 K€
- Bâtiments et équipements	100 K€
- Matériel et divers	91 K€
- Cheptel	44 K€
- Drainage	6 K€
- Stocks alimentaires	36 K€

Par rapport à une valeur de construction ou d'achat, des décotes de 35 % pour les bâtiments et de 40 % pour le matériel ont été appliquées, correspondant à la présence d'équipements amortis ou encore à un âge moyen de 3 ans.

FINANCEMENT ET RESULTATS

	Installation	Croisière
Emprunts LMT (soit en %)*	240 K€ (86 %)	139 K€ (50 %)
Taux moyen	3 %	5 %
Durée moyenne	8 ans	10 ans
Capitaux propres	38 K€ (14 %)	139 K€ (50 %)
EBE	55 K€	56 K€
Annuités	34 K€	23 K€
Annuités/EBE	63 %	41 %
Disponible pour vivre et investir	20 K€	33 K€
Prélèvements	15 K€	18 K€
Marge de sécurité/EBE	10 %	27 %

* en % du capital d'exploitation = investissements nécessaires

SENSIBILITE DU SYSTEME

PN : +/- 0,15	4 300 €
Prix : +/- 0,30 €/kg carcasse	1 860 €
Concentré : +/- 0,15 €/kg carcasse	1 100 €

Cas-type C2

OVINS-CULTURE INTENSIF

1 personne - 120 ha - 400 brebis - Productivité 1,4 - 9 brebis/ha SFP
80 % des lactations et de l'engraissement des agneaux en bergerie,
25 % d'enrubannage dans les fourrages stockés, céréales autoconsommées
et achat de complémentaire azoté pour les agneaux

LES RÉSULTATS ÉCONOMIQUES EN CONJONCTURE 2017

PRODUIT BRUT TOTAL (PB)		176 789 €	CHARGES		119 026 €
Ovins viande (38 % PB)		67 379	Charges opérationnelles (34 % PB)		59 420
Ventes		58 869	Troupeau (60UGB ovins viande)	426 €/UGB	25 582
363 Agneaux lourds bergerie (17.8 kgc à 6.43 €)		41 523	Concentrés	254 €/UGB	15 214
113 Agneaux lourds herbe (17.7 kgc à 6.70 €)		13 406	Frais d'élevage	127 €/UGB	7 608
52 Brebis de réforme (à 65 €/tête)		3 390	Frais vétérinaires	46 €/UGB	2 760
2 Béliers de réforme (à 80 €/tête)		160	Surfaces fourragères (45 ha SFP : dont 45 ha SH)		6 161
Laine : 800 kg à 0.50 €		400	Engrais et amendements	106 €/ha	4 781
Achats d'animaux		-1 350	Semences et plants	27 €/ha	1 210
3 Béliers pour reproduction (à 450 €/tête)		-1 350	Fournitures pour fourrages	4 €/ha	170
Aides		9 860	Productions végétales (75 ha GCU)		27 677
Aide Ovine : 400 têtes à 24.65 €		9 860	Produits de défense végétaux	141 €/ha	10 543
Grandes cultures (42 % PB)		74 725	Engrais et amendements	139 €/ha	10 411
Ventes		74 725	Semences et plants	90 €/ha	6 723
Blé tendre : 2 669 q à 14.00 €		37 366	Charges de structure (hors amortissements et frais financiers) (34 % PB)		59 606
Tournesol : 375 q à 33.00 €		12 375	Main-d'oeuvre (MSA + salaires)	95 €/ha SAU	11 361
Maïs grain : 600 q à 13.50 €		8 100	Foncier	121 €/ha SAU	14 561
Colza : 210 q à 35.00 €		7 350	Matériel	186 €/ha SAU	22 345
Orge hiver : 117 q à 13.00 €		1 521	Bâtiments et installations	2 €/ha SAU	189
Cession interne au troupeau : 583 q à 13.00 €		7 579	Autres charges	93 €/ha SAU	11 150
Cession interne de semences		434	EXCEDENT BRUT D'EXPLOITATION (33 % PB)		57 763 €
Produits non affectables (20 % PB)		34 685			57 763 €/UMO (1. UMO exploitant)
Aides		34 685	Annuités (37 % EBE)		21 443 €
Aides découplées : 120 ha à 225.00 €		27 000	Remboursement de capital	15 592	
Indemnité compens handicap : 53 ha à 145.00 €		7 685	Frais financiers long et moyen terme (LMT)	5 851	
			Frais financiers court terme (CT)		0 €
			Amortissement		17 841 €
			Matériel	78 €/ha	9 410
			Bâtiments et installations	100 €/UGB	5 991
			Frais financiers (LMT et CT)		5 851 €
			DISPONIBLE POUR EXPLOITANT ET L'AUTOFINANCEMENT		36 320 €
					36 320 €/UMO
			RESULTAT COURANT (19 % PB)		34 071 €
					34 071 €/UMO

QUELQUES INDICATEURS ÉCONOMIQUES

Indicateurs Exploitation		Indicateurs Atelier (600 brebis)	
Produit brut/UMO	176 790 €	Produit Brut/brebis	200 €
EBE/PB	33 %	Alimentation directe/brebis	41 €
EBE/UMO	57 770 €	Alimentation directe/kg carcasse	1,7 €
Revenu agricole/UMO	34 080 €	Surface fourragère/ha	192 €
Charges de structure totales/ha	833 €	Surface fourragère/brebis	18 €
Charges de mécanisation totales/ha	256 €	Frais d'élevage/brebis	19 €
Annuités/EBE	37 %	Marge brute/produit	61 %
Marge de sécurité/EBE	32 %	Marge brute/brebis	122 €

COÛT DE PRODUCTION

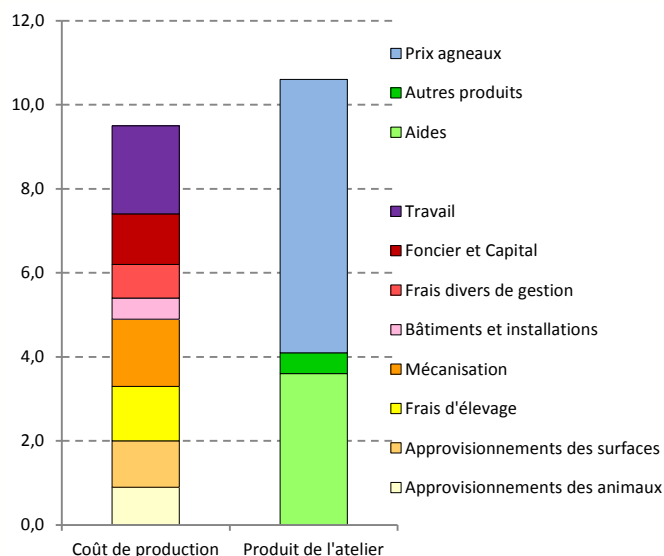
Produit ovin		10,6 €
Ventes		6,5 €
Autres produits		0,5 €
Aides		3,6 €

Coût de production		9,5 €
Aliments		0,9 €
Frais surfaces		1,1 €
Frais élevage		1,3 €
Mécanisation		1,6 €
Bâtiments		0,5 €
Frais divers & gestion		0,8 €
Foncier et capital *		1,2 €
Travail **		2,1 €

* Rémunération capital : 1,25 %

** Rémunération : 1,5 SMIC/UMO

kg vendus/UMO ov	12 698 kg
------------------	-----------



Prix de revient pour 1,5 SMIC	5,4 €
Rémunération permise	2,3 SMIC

CAPITAL ET INSTALLATION

Investissements nécessaires		257 K€
- Bâtiments et équipements		90 K€
- Matériel et divers		97 K€
- Cheptel		44 K€
- Drainage		6 K€
- Stocks alimentaires		20 K€

Par rapport à une valeur de construction ou d'achat, des décotes de 35 % pour les bâtiments et de 40 % pour le matériel ont été appliquées, correspondant à la présence d'équipements amortis ou encore à un âge moyen de 3 ans.

FINANCEMENT ET RESULTATS

	Installation	Croisière
Emprunts LMT (soit en %)*	250 K€ (97 %)	129 K€ (50 %)
Taux moyen	3 %	5 %
Durée moyenne	8 ans	10 ans
Capitaux propres	7 K€ (3 %)	129 K€ (50 %)
EBE	56 K€	58 K€
Annuités	36 K€	21 K€
Annuités/EBE	63 %	37 %
Disponible pour vivre et investir	21 K€	36 K€
Prélèvements	15 K€	18 K€
Marge de sécurité/EBE	10 %	32 %

* en % du capital d'exploitation = investissements nécessaires

SENSIBILITE DU SYSTEME

PN : +/- 0,15	4 280 €
Prix : +/- 0,30 €/kg carcasse	1 950 €
Concentré : +/- 0,15 €/kg carcasse	1 140 €

Cas-type B1

OVINS-BOVINS VIANDE SEMI-EXTENSIF

2 personnes - 170 ha - 600 brebis - Productivité 1,3

60 vaches (naiseur + génisses grasses) - 1,2 UGB/ha SFP

Vente de broutards et génisses grasses

LES RÉSULTATS ÉCONOMIQUES EN CONJONCTURE 2017

PRODUIT BRUT TOTAL (PB)		224 683 €	CHARGES		140 567 €
Bovins viande	(30 % PB)	67 026	Charges opérationnelles	(30 % PB)	66 966
Ventes		59 336	Troupeau	275 €/UGB	49 605
27 Broutards mâles race 34 (280 kgv - 784 €)		21 168	(180 UGB dont 90 BV, 90 OV)		
12 Vaches réforme race 34 (390 kgc à 4.10 €)		19 188	Concentrés	135 €/UGB	24 278
15 Veaux type Lyon femelles race 34 (300 kgc à 3.90 €)		17 550	Frais vétérinaires	66 €/UGB	11 911
1 Taureaux de réforme race 34 (550 kgc à 2.18 €)		1 200	Frais d'élevage	61 €/UGB	10 966
1 Animaux accidentés race 34 (1. kgv - 230 €)		230	Achats de litières	14 €/UGB	2 450
Achats d'animaux		-2 000	Surfaces fourragères	88 €/ha	13 257
1 Reproducteurs mâles race 34 (1. kgv - 2 000 €)		-2 000	(150 ha SFP - dont 150 ha SH)		
Aides		9 690	Engrais et amendements	66 €/ha	9 859
Aide aux Bovins Allaitants : 57 têtes à 170.00 €		9 690	Semences et plants	20 €/ha	3 000
Ovins viande	(42 % PB)	94 465	Fournitures pour fourrages	3 €/ha	398
Ventes		81 925	Productions végétales	205 €/ha	4 104
364 Agneaux lourds herbe (18.5 kgc à 6.57 €)		44 249	(20 ha GCU)		
285 Agneaux lourds bergerie (17.5 kgc à 6.37 €)		31 766	Produits de défense végétaux	89 €/ha	1 777
78 Brebis de réforme (à 65. €/tête)		5 070	Engrais et amendements	61 €/ha	1 218
3 Béliers de réforme (à 80. €/tête)		240	Semences et plants	55 €/ha	1 109
Laine : 1 200 kg à 0.50 €		600	Charges de structure	(33 % PB)	73 601
Achats d'animaux		-2 250	(hors amortissements et frais financiers)		
5 Béliers pour reproduction (à 450 €/tête)		-2 250	Main-d'oeuvre (MSA + salaires)	102 €/ha SAU	17 278
Aides		14 790	Foncier	109 €/ha SAU	18 585
Aide Ovine : 600 têtes à 24.65 €		14 790	Matériel	95 €/ha SAU	16 223
Grandes cultures	(5 % PB)	11 362	Bâtiments et installations	14 €/ha SAU	2 338
Ventes		11 362	Autres charges	113 €/ha SAU	19 177
Céréales d'automne : 400 q à 13.00 €		5 200	EXCEDENT BRUT D'EXPLOITATION	(37 % PB)	84 116 €
Cession interne au troupeau : 451 q à 13.00 €		5 866	42 058 €/UMO (2 UMO exploitants)		
Cession interne de semences		296	Annuités	(42 % EBE)	35 318 €
Produits non affectables	(23 % PB)	51 830	Remboursement de capital		26 881
Aides		51 830	Frais financiers long et moyen terme (LMT)		8 437
Aides découplées : 170 ha à 209.41 €		35 600	Frais financiers court terme (CT)		0 €
Indemnité compens handicap : 150 ha à 108.20 €		16 230	DISPONIBLE POUR EXPLOITANTS ET L'AUTOFINANCEMENT	48 798 €	24 399 €/UMO
			Amortissement		23 846 €
			Matériel	46 €/ha	7 842
			Bâtiments et installations	75 €/UGB	13 460
			Frais financiers (LMT et CT)		8 437 €
			RESULTAT COURANT	(23 % PB)	51 833 €
			25 916 €/UMO		

QUELQUES INDICATEURS ÉCONOMIQUES

Indicateurs Exploitation		Indicateurs Atelier (600 brebis)	
Produit brut/UMO	112 510 €	Produit Brut/brebis	177 €
EBE/PB	38 %	Alimentation directe/brebis	32 €
EBE/UMO	42 230 €	Alimentation directe/kg carcasse	1,4 €
Revenu agricole/UMO	26 090 €	Surface fourragère/ha	94 €
Charges de structure totales/ha	1 176 €	Surface fourragère/brebis	12 €
Charges de mécanisation totales/ha	142 €	Frais d'élevage/brebis	22 €
Annuités/EBE	42 %	Marge brute/produit	63 %
Marge de sécurité/EBE	15 %	Marge brute/brebis	112 €

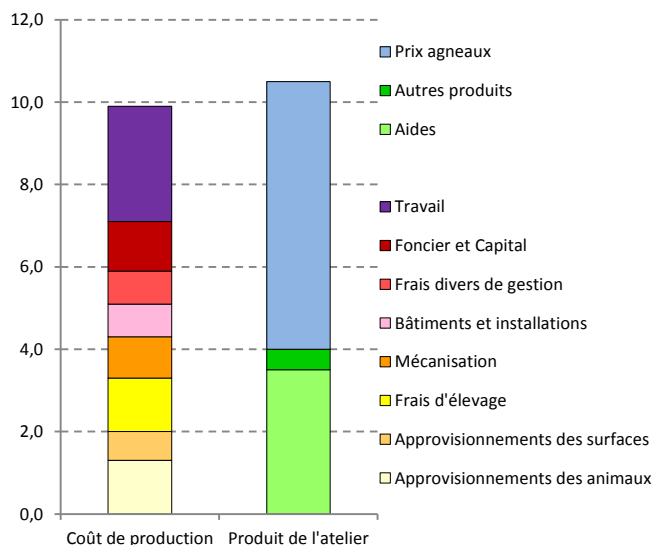
COÛT DE PRODUCTION

Produit ovin		10,5 €
Ventes		6,5 €
Autres produits		0,5 €
Aides		3,5 €

Coût de production		9,9 €
Aliments		1,3 €
Frais surfaces		0,7 €
Frais élevage		1,3 €
Mécanisation		1,0 €
Bâtiments		0,8 €
Frais divers & gestion		0,8 €
Foncier et capital *		1,2 €
Travail **		2,8 €

* Rémunération capital : 1,25 %

** Rémunération : 1,5 SMIC/UMO



kg vendus/UMO ov	9 401 kg
------------------	----------

Prix de revient pour 1,5 SMIC	6,0 €
Rémunération permise	1,8 SMIC

CAPITAL ET INSTALLATION

Investissements nécessaires		497 K€
- Bâtiments et équipements		202 K€
- Matériel et divers		91 K€
- Cheptel		163 K€
- Stocks alimentaires		41 K€

Par rapport à une valeur de construction ou d'achat, des décotes de 35 % pour les bâtiments et de 40 % pour le matériel ont été appliquées, correspondant à la présence d'équipements amortis ou encore à un âge moyen de 3 ans.

FINANCEMENT ET RESULTATS

	Installation	Croisière
Emprunts LMT (soit en %)*	180 K€ (72 %)	249 K€ (50 %)
Taux moyen	3 %	5 %
Durée moyenne	10 ans	10 ans
Capitaux propres	69 K€ (28 %)	249 K€ (50 %)
EBE	40 K€	84 K€
Annuités	21 K€	35 K€
Annuités/EBE	52 %	42 %
Disponible pour vivre et investir	19 K€	49 K€
Prélèvements	15 K€	36 K€
Marge de sécurité/EBE	10 %	15 %

* en % du capital d'exploitation = investissements nécessaires

SENSIBILITE DU SYSTEME

PN : +/- 0,15	6 480 €
Prix : +/- 0,30 €/kg carcasse	2 700 €
Concentré : +/- 0,15 €/kg carcasse	1 600 €

Cas-type B2

GAEC OVINS-BOVINS VIANDE SEMI-INTENSIF

2 personnes - 130 ha - 500 brebis - Productivité 1,3

60 vaches (naiseur-engraisseur) - 1,6 UGB/ha SFP

Vente de taurillons et génisses grasses

LES RÉSULTATS ÉCONOMIQUES EN CONJONCTURE 2017

PRODUIT BRUT TOTAL (PB)		223 793 €	CHARGES		140 709 €
Bovins viande	(42 % PB)	93 761	Charges opérationnelles	(32 % PB)	71 852
Ventes		85 561	Troupeau	305 €/UGB	54 057
26 Jeunes bovins 18-20 mois finis race 38 (425 kgc à 3.80 €)		41 990	(177 UGB dont 102 BV, 75 OV)		
16 Vaches réforme race 38 (420 kgc à 3.80 €)		25 536	Concentrés	158 €/UGB	27 961
10 Génisses finies 30 m race 38 (405 kgc à 4.10 €)		16 605	Frais d'élevage	56 €/UGB	9 875
1 Taureaux de réforme race 38 (600 kgc à 2.00 €)		1 200	Frais vétérinaires	48 €/UGB	8 521
1 Animaux accidentés race 38 (1. kgc à 230.00 €)		230	Achats de litières	43 €/UGB	7 700
Achats d'animaux		-2 000	Surfaces fourragères	117 €/ha	13 490
1 Reproducteurs mâles race 38 (1. kgv - 2 000 €)		-2 000	(115 ha SFP : dont 101 ha SH, 14 ha CF)		
Aides		10 200	Engrais et amendements	55 €/ha	6 374
Aide aux Bovins Allaitants : 60 têtes à 170.00 €		10 200	Semences et plants	47 €/ha	5 408
Ovins viande	(38 % PB)	85 151	Produits de défense végétaux	12 €/ha	1 330
Ventes		74 626	Fournitures pour fourrages	3 €/ha	378
291 Agneaux lourds herbe (19.5 kgc à 6.57 €)		37 290	Productions végétales	287 €/ha	4 305
279 Agneaux lourds bergerie (18.5 kgc à 6.27 €)		32 371	(15 ha GCU)		
65 Brebis de réforme (à 65. €/tête)		4 225	Engrais et amendements	147 €/ha	2 208
3 Béliers de réforme (à 80. €/tête)		240	Produits de défense végétaux	84 €/ha	1 266
Laine : 1 000 kg à 0.50 €		500	Semences et plants	55 €/ha	831
Achats d'animaux		-1 800	Charges de structure	(31 % PB)	68 857
4 Béliers pour reproduction (à 450.€/tête)		-1 800	(hors amortissements et frais financiers)		
Aides		12 325	Main-d'oeuvre (MSA + salaires)	122 €/ha SAU	15 878
Aide Ovine : 500 têtes à 24.65 €		12 325	Foncier	123 €/ha SAU	16 054
Grandes cultures	(5 % PB)	10 881	Matériel	141 €/ha SAU	18 369
Ventes		10 881	Bâtiments et installations	18 €/ha SAU	2 301
Cession interne au troupeau : 820 q à 13.00 €		10 660	Autres charges	125 €/ha SAU	16 255
Cession interne de semences		221	EXCEDENT BRUT D'EXPLOITATION	(37 % PB)	83 084 €
Produits non affectables	(15 % PB)	34 000	41 542 €/UMO (2. UMO exploitants)		
Aides		34 000			
Aides découplées : 130 ha à 261.54 €		34 000			
Annuités	(50 % EBE)	41 151 €	Amortissement		25 727 €
Remboursement de capital		31 427	Matériel	61 €/ha	7 914
Frais financiers long et moyen terme (LMT)		9 724	Bâtiments et installations	88 €/UGB	15 599
Frais financiers court terme (CT)		0 €	Frais financiers (LMT et CT)		9 724 €
DISPONIBLE POUR EXPLOITANTS ET L'AUTOFINANCEMENT		41 933 €	RESULTAT COURANT	(21 % PB)	47 633 €
20 967 €/UMO			23 817 €/UMO		

QUELQUES INDICATEURS ÉCONOMIQUES

Indicateurs Exploitation		Indicateurs Atelier (500 brebis)	
Produit brut/UMO	111 820 €	Produit Brut/brebis	173 €
EBE/PB	37 %	Alimentation directe/brebis	32 €
EBE/UMO	41 460 €	Alimentation directe/kg carcasse	1,3 €
Revenu agricole/UMO	23 740 €	Surface fourragère/ha	122 €
Charges de structure totales/ha	923 €	Surface fourragère/brebis	12 €
Charges de mécanisation totales/ha	202 €	Frais d'élevage/brebis	24 €
Annuités/EBE	50 %	Marge brute/produit	61 %
Marge de sécurité/EBE	7 %	Marge brute/brebis	106 €

COÛT DE PRODUCTION

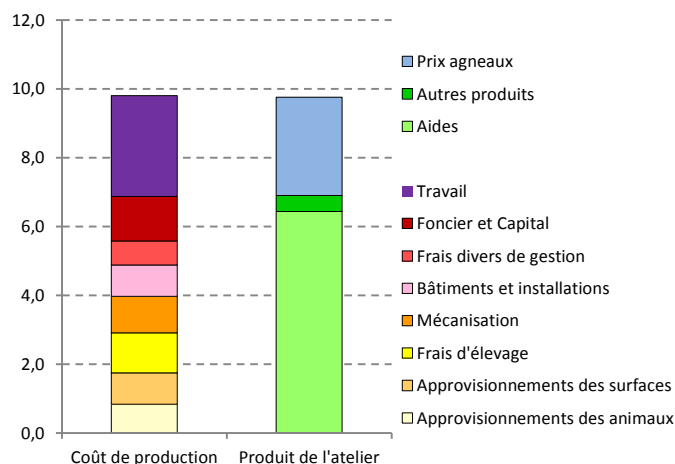
Produit ovin		9,8 €
Ventes		6,4 €
Autres produits		0,5 €
Aides		2,9 €

Coût de production		9,8 €
Aliments		0,8 €
Frais surfaces		0,9 €
Frais élevage		1,2 €
Mécanisation		1,1 €
Bâtiments		0,9 €
Frais divers & gestion		0,7 €
Foncier et capital *		1,3 €
Travail **		2,9 €

* Rémunération capital : 1,25 %

** Rémunération : 1,5 SMIC/UMO

kg vendus/UMO ov	9 100 kg
------------------	----------



Prix de revient pour 1,5 SMIC	6,5 €
Rémunération permise	1,5 SMIC

CAPITAL ET INSTALLATION

Investissements nécessaires		586 K€
- Bâtiments et équipements		234 K€
- Matériel et divers		87 K€
- Cheptel		209 K€
- Stocks alimentaires		56 K€

Par rapport à une valeur de construction ou d'achat, des décotes de 35 % pour les bâtiments et de 40 % pour le matériel ont été appliquées, correspondant à la présence d'équipements amortis ou encore à un âge moyen de 3 ans.

FINANCEMENT ET RESULTATS

	Installation	Croisière
Emprunts LMT (soit en %)*	180 K€ (61 %)	293 K€ (50 %)
Taux moyen	3 %	5 %
Durée moyenne	10 ans	10 ans
Capitaux propres	113 K€ (39 %)	293 K€ (50 %)
EBE	40 K€	83 K€
Annuités	21 K€	41 K€
Annuités/EBE	53 %	50 %
Disponible pour vivre et investir	19 K€	42 K€
Prélèvements	15 K€	36 K€
Marge de sécurité/EBE	10 %	7 %

* en % du capital d'exploitation = investissements nécessaires

SENSIBILITE DU SYSTEME

PN : +/- 0,15	5 850 €
Prix : +/- 0,30 €/kg carcasse	2 500 €
Concentré : +/- 0,15 €/kg carcasse	1 450 €

CONTACTS :

Bretagne, Pays de la Loire, Poitou-Charentes,

Vincent Bellet - Tél : 05 49 44 74 94
@ : vincent.bellet@idele.fr

Charente

Nathalie Augas - Tél : 05 45 84 09 28
@ : nathalie.augas@charente.chambagri.fr

Deux-Sèvres

Gérard Hoppenreys - Tél : 05 49 81 24 53
@ : gerard.hoppenreys@deux-sevres.chambagri.fr

Vienne

Béatrice Griffault - Tél : 05 49 91 97 46
@ : beatrice.griffault@vienne.chambagri.fr

Mayenne, Sarthe

Bénédicte Blin - Tél : 02 43 29 24 27
@ : benedicte.blin@pl.chambagri.fr

Loire-Atlantique, Maine-et-Loire,

Laurent Fichet - Tél : 02 41 33 61 00
@ : laurent.fichet@pl.chambagri.fr

Vendée

Stéphane Migné - Tél : 02 51 36 82 77
@ : stephane.migne@pl.chambagri.fr

Bretagne

Alain Gouédard - Tél : 02 23 48 26 92
@ : alain.gouedard@ille-et-vilaine.chambagri

SYSTEMES OVINS DE L'OUEST DES RÉFÉRENCES POUR LE CONSEIL ET LA PROSPECTIVE

CONJONCTURE 2017

DANS LES RÉGIONS NATURELLES
pour tenir compte des réalités locales.

DES FERMES ET DES ÉLEVEURS «COMME LES AUTRES»
pour que leur expérience serve au plus grand nombre.

DES TECHNICIENS DE TERRAIN
pour observer, analyser avec les éleveurs et assurer la diffusion.

Mars 2018

Document édité
par l'Institut de l'Élevage
149 rue de Bercy
75595 Paris Cedex 12
www.idele.fr

ISSN : en cours
Référence idele : 00 18 502 017



Inosys-Réseaux d'Élevage est un réseau de compétences, déployé sur l'ensemble du territoire français, qui associe près de 1500 éleveurs et 240 ingénieurs des Chambres d'agriculture et de l'Institut de l'Élevage. Il repose sur le suivi d'exploitations volontaires, représentant la diversité des systèmes d'élevages herbivores. Cet observatoire des pratiques, de la contribution au développement durable et de l'évolution de l'élevage constitue une véritable infrastructure de recherche et développement. Ses nombreuses productions, sous forme de références ou d'outils de diagnostic et de conseil, aident à raisonner des projets d'installation et alimentent les actions de conseil. Le dispositif permet de simuler ou d'évaluer l'impact de politiques publiques, de changements réglementaires, d'aléas climatiques ou de marchés. Ce réseau permet en outre de diffuser largement sur le terrain le savoir et les outils nécessaires à l'appropriation de nouvelles problématiques, comme par exemple les enjeux de l'agroécologie. En ce sens il contribue largement à la formation continue des éleveurs et de leurs conseillers.

LES PARTENAIRES FINANCIERS

Le dispositif INOSYS Réseaux d'élevage bénéficie du soutien financier du Ministère de l'Agriculture (CasDAR) dans le cadre du PNDAR et des PRDAR. Il fait également l'objet d'un soutien financier national complémentaire de la Confédération Nationale de l'Élevage (CNE).

D'autres sources de financement peuvent être mobilisées au plan régional pour la conduite de projets spécifiques.

La responsabilité des financeurs ne saurait être engagée vis-à-vis des analyses et commentaires développés dans cette publication.



Avec la contribution financière du compte d'affectation spéciale «développement agricole et rural»

