



## Poulet « certifié »

	Grand-Ouest		Vos résultats
	Moyenne des lots de l'enquête		
Poids vif moyen (kg)	2,014		
Indice de consommation	2,088		
% de pertes	3,69		
% de saisies	0,40		
<b>Marge PA /m<sup>2</sup>/lot (€)</b>	<b>10,32</b>		
Charges variables/m <sup>2</sup> /lot (€)	3,37		
Nombre de lots par an	4,59		
<b>Marge brute m<sup>2</sup>/an (€)</b>	<b>31,99</b>		



## Poulet « label »

	Grand-Ouest		Vos résultats
	Moyenne des lots de l'enquête	25 % meilleurs résultats de poulaillers spécialisés	
Poids vif moyen (kg)	2,324	2,295	
Indice de consommation	2,865	2,906	
% de pertes	3,63	3,58	
% de saisies	0,36	0,43	
<b>Marge PA /m<sup>2</sup>/lot (€)</b>	<b>13,48</b>	<b>14,68</b>	
Charges variables/m <sup>2</sup> /lot (€)	3,533	3,56	
Nombre de lots par an	3,34	3,31	
<b>Marge brute m<sup>2</sup>/an (€)</b>	<b>33,23</b>	<b>36,79</b>	



## Poulet « bio »

	Grand-Ouest		Vos résultats
	Moyenne des lots de l'enquête (bâtiments fixes)		
Poids vif moyen (kg)	2,606		
Indice de consommation	2,938		
% de pertes	4,76		
% de saisies	0,42		
<b>Marge PA /m<sup>2</sup>/lot (€)</b>	<b>16,26</b>		
Charges variables/m <sup>2</sup> /lot (€)	4,05		
Nombre de lots par an	3,37		
<b>Marge brute m<sup>2</sup>/an (€)</b>	<b>41,19</b>		

### Pour en savoir plus

Le document Résultats de l'enquête avicole dans lequel vous trouverez :

- les résultats de 21 productions de volailles de chair
- les tendances
- l'analyse des facteurs qui influencent les résultats

Disponible auprès des conseillers avicoles.  
Une question ? Vous souhaitez participer à l'enquête ? **Contactez-nous**

2017

### Contacts régionaux

#### BRETAGNE

**Côtes-d'Armor** - Rozenn MAIRET 02 96 79 21 89  
Coline BRAME 02 96 79 21 71

**Finistère** - Christian NICOLAS 02 98 52 48 13

**Ille-et-Vilaine** - Elodie DEZAT 02 23 48 26 66

**Morbihan** - Marion RUCH 02 97 74 08 92

#### PAYS DE LA LOIRE

Gaëlle PAUTHIER 02 41 18 68 28  
Elodie PIGACHE 02 41 18 60 27

Loire-Atlantique - Julie DERUWEZ 02 41 18 60 37

Maine-et-Loire - Anaëlle LARAVOIRE 02 41 18 60 29

Mayenne - Agathe CHEVEREAU 02 43 29 24 36

Sarthe - Agathe CHEVEREAU 02 43 29 24 36

Vendée - Charlotte MICHEL 02 51 36 81 62

#### NOUVELLE AQUITAINE

Deux-Sèvres - Gérard KERAVAL 05 49 77 15 15

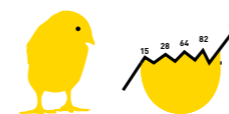
#### NORMANDIE

Orne - Jérôme GROSJEAN 02 33 62 28 89

#### HAUTS DE FRANCE


Florine SERRURIER 03 21 60 57 70

# Resultats technico-économiques



Enquête réalisée auprès des aviculteurs du Grand-Ouest

13 départements - 333 éleveurs  
680 424 m<sup>2</sup> de poulaillers  
21 types de productions en volailles de chair



AGRICULTURES & TERRITOIRES CHAMBRES D'AGRICULTURE



## Poulet « export »

< 1,6 kg

	Grand-Ouest		Vos résultats
	Moyenne des lots de l'enquête (souches non JA)	25 % meilleurs résultats de poulaillers spécialisés	
Poids vif moyen (kg)	1,389	1,420	
Indice de consommation	1,605	1,600	
% de pertes	3,08	3,26	
% de saisies	2,21	2,41	
<b>Marge PA /m<sup>2</sup>/lot (€)</b>	<b>7,35</b>	<b>8,32</b>	
Charges variables/m <sup>2</sup> /lot (€)	2,72	2,50	
Nombre de lots par an	8,26	9,61	
<b>Marge brute m<sup>2</sup>/an (€)</b>	<b>38,20</b>	<b>55,03</b>	



## Poulet « standard »

de 1,6 kg à 2,1 kg

	Grand-Ouest		Vos résultats
	Moyenne des lots de l'enquête (souches non JA)	25 % meilleurs résultats de poulaillers spécialisés	
Poids vif moyen (kg)	1,857	1,843	
Indice de consommation	1,668	1,665	
% de pertes	4,46	4,29	
% de saisies	0,96	0,74	
<b>Marge PA /m<sup>2</sup>/lot (€)</b>	<b>8,49</b>	<b>8,64</b>	
Charges variables/m <sup>2</sup> /lot (€)	3,02	2,16	
Nombre de lots par an	6,44	6,97	
<b>Marge brute m<sup>2</sup>/an (€)</b>	<b>34,78</b>	<b>45,16</b>	



## Pintade « standard »

	Grand-Ouest Moyenne des lots de l'enquête
Poids vif moyen (kg)	1,705
Indice de consommation	2,753
% de pertes	4,80
% de saisies	3,44
<b>Marge PA /m<sup>2</sup>/lot (€)</b>	<b>12,29</b>
Charges variables/m <sup>2</sup> /lot (€)	4,379
Nombre de lots par an	3,67
<b>Marge brute m<sup>2</sup>/an (€)</b>	<b>29,04</b>



## Poulet « lourd »

> 2,1 kg

	Grand-Ouest		Vos résultats
	Moyenne des lots de l'enquête (sexés et non sexés)	25 % meilleurs résultats de poulaillers spécialisés	
Poids vif moyen (kg)	2,444	2,494	
Indice de consommation	1,742	1,720	
% de pertes	5,04	5,33	
% de saisies	0,88	0,88	
<b>Marge PA /m<sup>2</sup>/lot (€)</b>	<b>10,01</b>	<b>10,86</b>	
Charges variables/m <sup>2</sup> /lot (€)	3,61	3,23	
Nombre de lots par an	5,70	6,21	
<b>Marge brute m<sup>2</sup>/an (€)</b>	<b>36,33</b>	<b>47,40</b>	



## Dinde « standard »

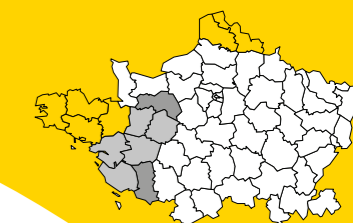
	Grand-Ouest		Vos résultats
	Moyenne des lots de l'enquête (standard)	25 % meilleurs résultats de poulaillers spécialisés	
Poids vif moyen (kg)	11,045	11,039	
Indice de consommation	2,393	2,349	
% de pertes	7,76	6,79	
% de saisies	1,31	0,91	
<b>Marge PA /m<sup>2</sup>/lot (€)</b>	<b>23,41</b>	<b>26,40</b>	
Charges variables/m <sup>2</sup> /lot (€)	7,86	6,57	
Nombre de lots par an	2,31	2,44	
<b>Marge brute m<sup>2</sup>/an (€)</b>	<b>35,92</b>	<b>48,39</b>	



## Canard de barbarie

	Grand-Ouest Moyenne des lots de l'enquête	Vos résultats
	Poids vif moyen (kg)	
Indice de consommation	2,569	
% de pertes	4,14	
% de saisies	0,81	
<b>Marge PA /m<sup>2</sup>/lot (€)</b>	<b>26,06</b>	
Charges variables/m <sup>2</sup> /lot (€)	9,38	
Nombre de lots par an	3,29	
<b>Marge brute m<sup>2</sup>/an (€)</b>	<b>54,89</b>	

Bretagne : 155 aviculteurs - 381 008 m<sup>2</sup>  
 Pays-de-la-Loire et Deux-Sèvres :  
 147 aviculteurs - 261 600 m<sup>2</sup>  
 Normandie : 20 aviculteurs - 25 342 m<sup>2</sup>  
 Hauts-de-France : 11 aviculteurs -  
 12 890 m<sup>2</sup>



### Tendances de l'année

- Une augmentation des vides sanitaires dans la plupart des productions.
- Une certaine stabilisation des marges.
- Des charges variables qui repartent à la hausse dans beaucoup d'espèces.

### Les résultats technico-économiques

C'est pour vous le moyen de disposer des principaux indicateurs d'élevage, de l'indice de consommation à la marge brute.

Vous pourrez comparer vos résultats avec ceux d'autres éleveurs (moyenne des lots et 25% meilleurs résultats annuels en bâtiments spécialisés dans chaque production) et d'envisager, en toute connaissance de cause, les améliorations de vos techniques d'élevage.

Les résultats sont disponibles en volailles standards, certifiées, label rouge et bio.

Les lots pris en considération dans cette étude ont été abattus entre le 1<sup>er</sup> janvier 2017 et le 31 décembre 2017.

### Poids vif moyen

Poids moyen des animaux avant abattage

### Indice de consommation

Quantité d'aliment distribué par kilo de poids vif

### % des pertes

Pertes d'animaux entre l'entrée des poussins et l'abattage

### % de saisies

Poids des animaux abattus impropres à la consommation

### Marge PA (poussin - aliment)

Ventes d'animaux diminuées de l'achat des poussins et de l'aliment (y compris frais financiers)

### Charges variables

Gaz, eau, électricité, litière, dépenses de santé, désinfection, main d'œuvre occasionnelle, cotisations, divers...

### Nombre de lots/an

= 365 jours / (durée d'élevage + durée du vide précédent)

### Marge brute

Marge PA diminuée des charges variables

