



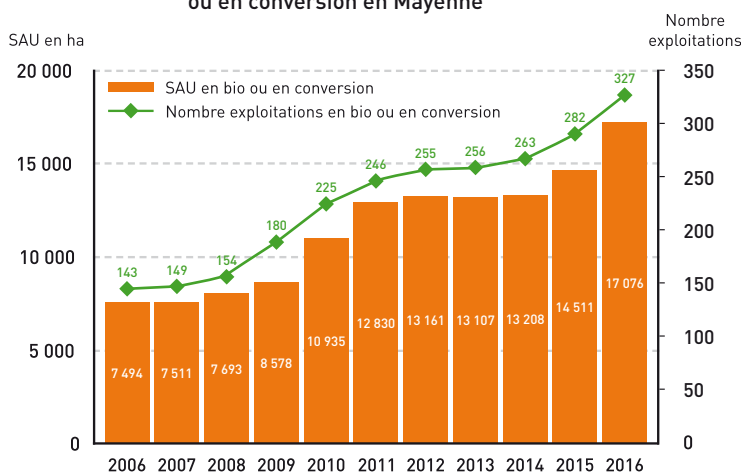
Le développement de l'agriculture biologique en Mayenne a connu une accélération ces dernières années. Après une 1^{re} hausse survenue en 2015, la progression est plus franche en 2016 avec les nombreuses conversions laitières. Ainsi, en 2016, 327 exploitations sont engagées en agriculture biologique soit 5,2 % des exploitations du département et 17 080 ha soit 4,3 % de la SAU.

La taille moyenne des exploitations est de 52 ha, en deçà de la moyenne régionale, les exploitations bovines y étant de plus petite taille qu'ailleurs dans la région. La 1^{re} orientation de production des exploitations mayennaises est le lait avec 1/3 des exploitations. Les exploitations bovin viande, poly-élevages et légumières sont fréquentes dans le département. 39 % des exploitations bio vendent une partie de leur production en vente directe.

L'agriculture mayennaise est particulièrement tournée vers l'élevage avec une proportion d'animaux conduits en bio en progression. A noter que plus de 20 % des brebis sont élevées en mode de production biologique. Les légumes et les fruits sont très orientés en bio.

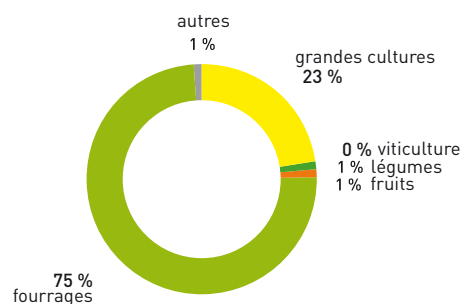
327 EXPLOITATIONS en bio ou en conversion en 2016 en Mayenne et 17 076 ha conduits en bio

Évolution de la SAU et du nombre d'exploitations en bio ou en conversion en Mayenne



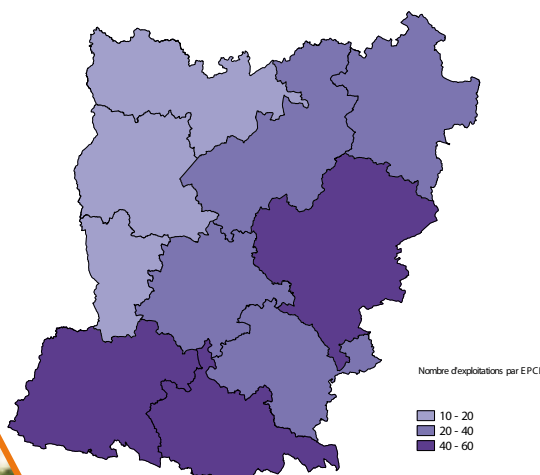
Près d'un quart de la sole bio en GRANDES CULTURES

L'utilisation des surfaces en bio et conversion en 2016 en Mayenne



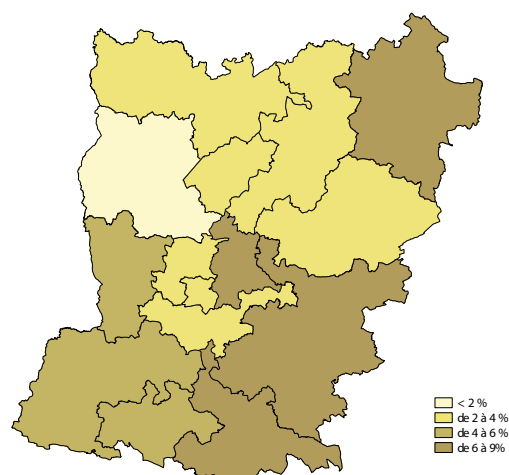
5,2 % des EXPLOITATIONS de Mayenne orientées en agriculture biologique

Répartition des exploitations en bio ou en conversion en Mayenne (échelon EPCI)



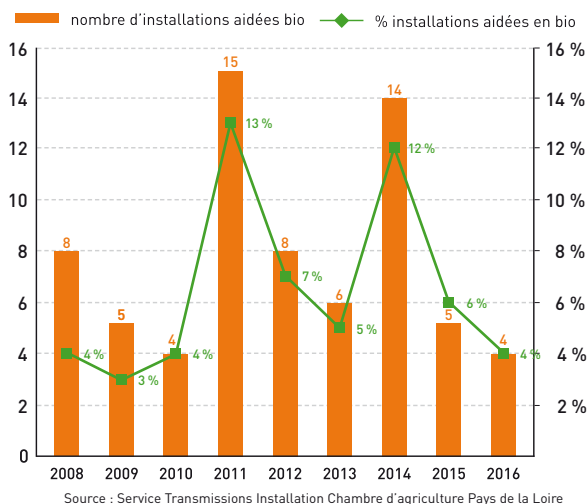
4,3 % de la SAU en mode de production biologique

Part de la SAU en bio ou en conversion en Mayenne (échelon canton)



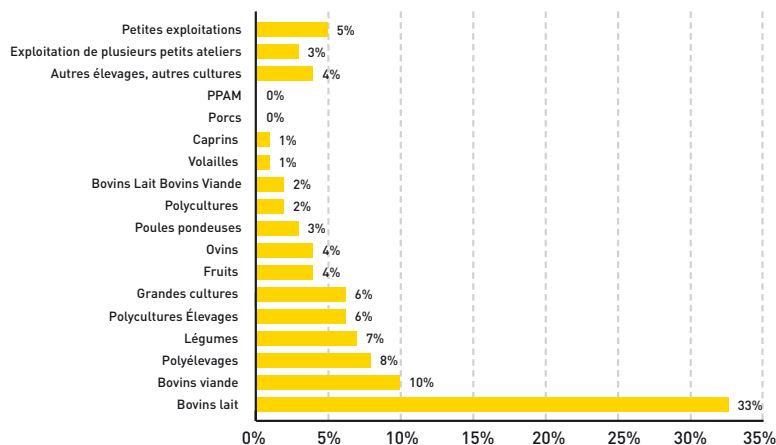
■ 4 % des INSTALLATIONS AIDÉES de la Mayenne en bio en 2016

Evolution des installations en agriculture biologique en Mayenne



■ Une forte orientation LAITIÈRE des exploitations

Les orientations de production des exploitations en bio et en conversion en Mayenne en 2016



En 2016 : 75 % des installations en bovin lait.

■ 3,5 % du CHEPTEL BOVIN conduits en bio

	VACHES ALLAITANTES	VACHES LAITIÈRES	VOLAILLES DE CHAIR (M ²)	BREBIS
Effectifs en bio et conversion	2 423	5 727	11 106	2 171
Effectifs totaux	65 141	170 016	623 038*	10 532
Part bio	3,7%	3,4%	1,8%	20,6%

Source ORAB / Agreste
*Données RA 2010

■ LEGUMES et FRUITS très orientés en agriculture biologique

	GRANDES CULTURES	LÉGUMES FRAIS	FRUITS	SURFACES FOURRAGÈRES
Ha bio et conversion	3 892	94	148	12 827
Ha total	136 417	120	826	255 455
Part bio	2,9%	78,4%	17,9%	5,0%

Source ORAB / Agreste

■ 42 OPÉRATEURS* de la Mayenne ont une activité en produits biologiques en 2016

GRANDES CULTURES	FRUITS ET LÉGUMES
Brasserie Associative de Montfleurs Brasserie Suzannaise, Brasserie La Copo CAM Gérard Petiot Minoterie Blin SANM, UFAB Agro logic	Actibio Chemin Fruits et Légumes Jean Louis Boyere Manger Bio 53 Sepal

100% bio

LAIT	VIANDE BOVINE	VOLAILLES DE CHAIR	VIANDE PORCINE
Fromagerie Bio du Maine fromagerie Montsûrs Fromagerie Vaubernier Fromagerie de Charnigné Lactalis	Abattoir de Craon Bétail Goronnais Cam SarL Duroy Tebapail Presta Viandes	Daudet Sara Volailles Rémi Ramon	Abattoir de Craon Bio Direct / Erca Bio Holvia Porc Tebapail

*Hors boulangers, paysans boulangers, terminaux de cuisson, bouchers, distributeurs détaillants



Réalisation : Chambre d'agriculture Pays de la Loire - Conception : CentraIFab
Crédits photos : CAPdL, Chambres d'agriculture, CAB PdL, Interbio PdL, agriculteurs, Lycée nature, Fotolia - Sources : ORAB (sauf mention) - Edition : avril 2018.

Document réalisé par

Chambre d'agriculture Pays de la Loire
Pôle Économie et Prospective
Christine GOSCIANSKI
Tél. 02 41 18 60 57
christine.goscianski@pl.chambagri.fr
www.bio.pays-de-la-loire.chambres-agriculture.fr

En partenariat avec



Les Agriculteurs BIO des Pays de la Loire



PAYS DE LA LOIRE

Avec le soutien financier

