



La Mayenne a connu un fort développement vers l'agriculture biologique ces dernières années. Le nombre d'exploitations engagées en bio a doublé depuis 2009 et les surfaces ont été multipliées par 2,4. Ainsi, en 2017, 364 exploitations sont désormais orientées vers ce mode de production soit 5,3 % des exploitations départementales et 20 247 ha soit 5,2 % de la SAU.

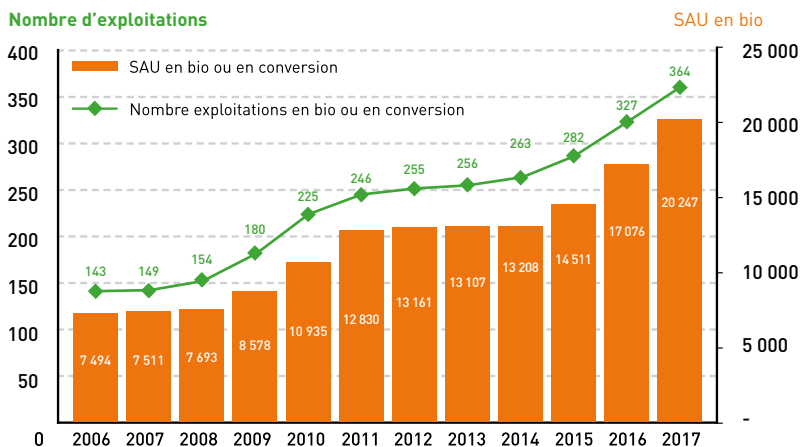
La taille moyenne des exploitations est de 56 ha. La Mayenne se caractérise par une orientation très marquée vers la production laitière : 35 % des fermes bio. Un peu plus de 30 % des exploitations bio vendent une partie de leur production en vente directe, proportion moindre qu'au niveau régional.

L'agriculture mayennaise est particulièrement tournée vers l'élevage avec une proportion d'animaux conduits en bio en progression. A noter que plus de 20 % des brebis sont dès lors élevées en mode de production biologique et 4 % du cheptel bovin. Les légumes et les fruits sont très orientés en bio.

CONSOMMATION
 PRODUCTION AGRICOLE
 DÉVELOPPEMENT
AGRICULTURE BIOLOGIQUE
 EMPLOIS CONVERSIONS
 DIVERSITÉ **BIO**

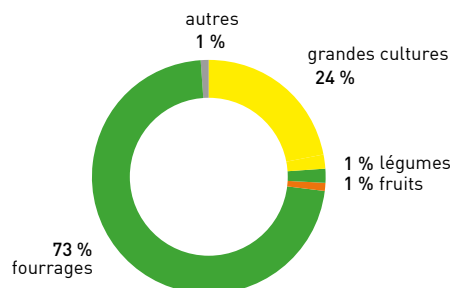
364 EXPLOITATIONS en bio ou en conversion en 2017 en Mayenne et **20 247 ha** conduits en bio

Évolution de la SAU et du nombre d'exploitations en bio ou en conversion en Mayenne



Près d'un quart de la sole bio en GRANDES CULTURES

L'utilisation des surfaces en bio et conversion en 2017 en Mayenne



5,2 % de la SAU en mode de production biologique

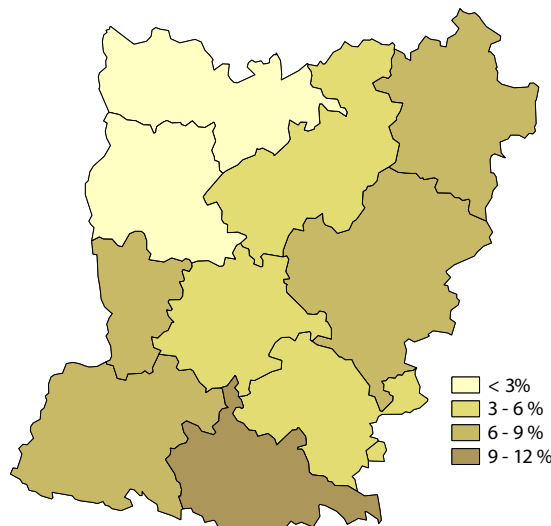
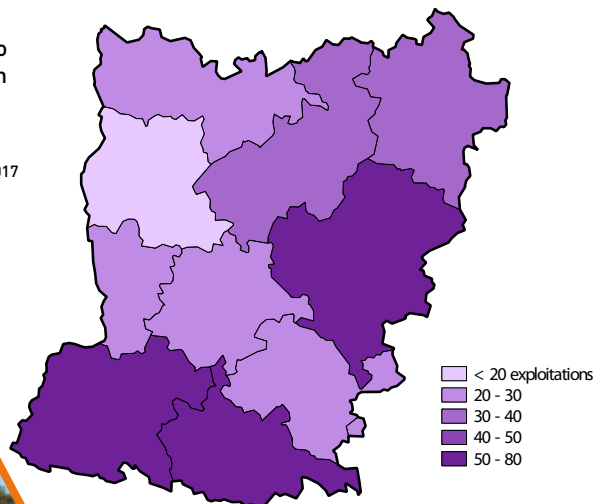
La part de la SAU bio et en conversion en Mayenne en 2017 (échelon EPCI)

Source : ORAB données 2017

5,3 % des EXPLOITATIONS de Mayenne orientées en agriculture biologique

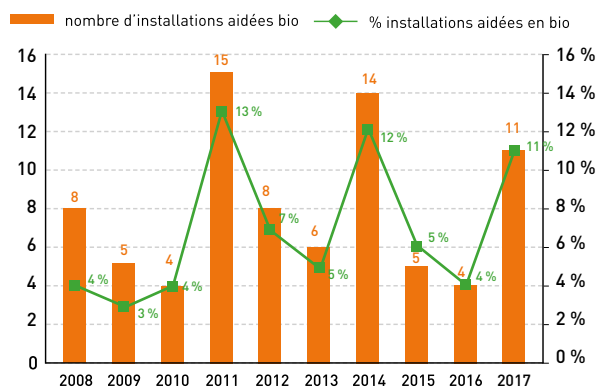
Répartition des exploitations en bio et en conversion en Mayenne en 2017 (échelon EPCI)

Source : ORAB données 2017



11 % des INSTALLATIONS AIDÉES du Mayenne en bio en 2017

Evolution des installations aidées en agriculture biologique en Mayenne



Source : Service Transmission Installation Chambre d'agriculture Pays de la Loire

Les installations bio en 2017 :



82 % bovin lait

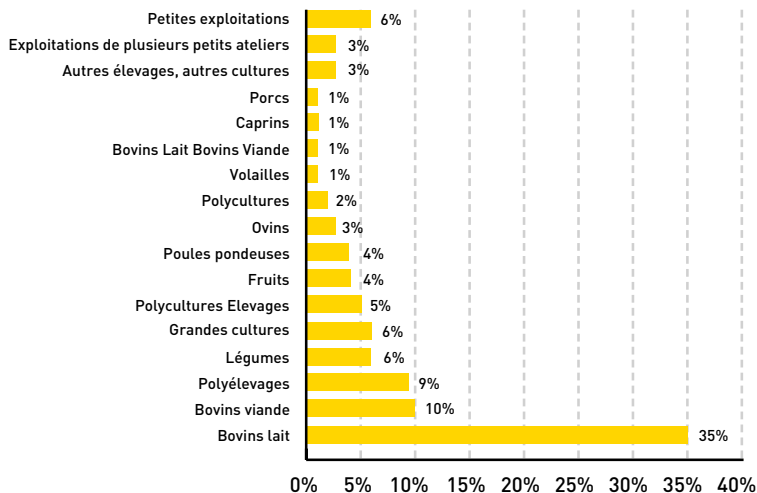
LÉGUMES ET FRUITS très orientés en agriculture biologique

	GRANDES CULTURES	LÉGUMES FRAIS	FRUITS	SURFACES FOURRAGÈRES
Ha bio et conversion	4 936	91	152	14 847
Ha total	134 115	377	800	256 337
Part bio	3,7 %	24,2 %	19,0 %	5,8 %

Source ORAB / Agreste

Une forte orientation LAITIÈRE des exploitations

Les orientations de production des exploitations en bio et en conversion en Mayenne en 2017



4 % du CHEPTEL BOVIN conduit en bio

	VACHES ALLAITANTES	VACHES LAITIÈRES	VOLAILLES DE CHAIR (M ²)	BREBIS
Effectifs en bio et conversion	2 690	7 002	18 588	2 540
Effectifs totaux	62 754	171 337	623 038*	11 314
Part bio	4,3 %	4,1 %	3,0 %	22,4 %

Source ORAB / Agreste
*Données RA 2010

43 OPÉRATEURS* implantés en Mayenne ont une activité en produits biologiques en 2017

GRANDES CULTURES	FRUITS ET LÉGUMES	LAIT	VIANDE BOVINE	VOLAILLES DE CHAIR	VIANDE PORCINE
<u>Brasserie Associative de Montfours</u> , <u>Brasserie Suzannaise</u> , <u>Brasserie La Copo</u> , CAM, Gérard Petiot, Minoterie Blin, SANM, UFAB, Agro logic.	Actibio, Chemin Fruits et Légumes, Jean Louis Boyere, <u>Manger Bio 53</u> , Sepal.	<u>Fromagerie Bio du Maine</u> , <u>Fromagerie Montsûrs</u> , Fromagerie Vaubernier, Fromagerie de Charchigné, Lactalis, LNUF (Lactalis).	Abattoir de Craon, Bétail Goronnais, Cam, SarL Duroy, Tebapail, SARL PLDV, Presta Viandes.	Daudet, Sara, Volailles Rémi Ramon.	Abattoir de Craon, <u>Bio Direct / Erca Bio</u> , Holvia Porc, Tebapail.

*Hors boulangers, paysans boulangers, terminaux de cuisson, bouchers, distributeurs détaillants
Opérateur dont le nom est souligné : activité 100 % bio

Document réalisé par



Chambre d'agriculture Pays de la Loire

Pôle Économie et Prospective

Christine GOSCIANSKI

Tél. 02 41 18 60 57

christine.goscianski@pl.chambagri.fr

www.bio.pays-de-la-loire.chambres-agriculture.fr

En partenariat avec



Les Agriculteurs bio des Pays de la Loire



Avec le soutien financier

