



Poitou-Charentes
Pays de la Loire
Bretagne



Systèmes ovins de l'Ouest Des références pour le conseil et la prospective

CONJONCTURE 2016



ONT CONTRIBUÉ À CE DOSSIER

Rédaction :

Vincent Bellet, Nathalie Augas, Gérard Hoppenreys,
Béatrice Griffault, Gilles Clénet, Laurent Fichet, Stéphane
Migné, Alain Gouédard

Maquette :

Valérie Lochon (CRA Nouvelle-Aquitaine)

Crédits photos :

Institut de l'Élevage, Chambres d'agriculture

REMERCIEMENTS

Ce travail a pu être réalisé grâce à la forte implication des
éleveurs constituant INOSYS-Réseaux d'Élevage Ovin de
l'Ouest.

Systèmes ovins de l'Ouest Des références pour le conseil et la prospective

CONJONCTURE 2016

SOMMAIRE

SPÉCIALISÉ PROLIFIQUE	S1
SPÉCIALISÉ INTENSIF en zone de plaine	S2
SPÉCIALISÉ INTENSIF - Grand troupeau	S3
SPÉCIALISÉ SEMI EXTENSIF en zone de plaine	S4
SPÉCIALISÉ SEMI EXTENSIF en zone défavorisée	S5
SPÉCIALISÉ EXTENSIF tout herbe	S6
SPÉCIALISÉ EXTENSIF - GAEC	S7
OVINS CULTURES EN BERGERIE quasi intégrale	C1
OVINS CULTURES INTENSIF	C2
OVINS BOVINS VIANDE SEMI EXTENSIF	B1
GAEC OVINS-BOVINS VIANDE SEMI INTENSIF	B2

INDICATEURS ECONOMIQUES

Indicateurs économiques exploitation (€/UMO)

	Produit brut	% primes	Aides découplées /ha (€)	EBE/UMO	% PB	Revenu	% PB	Charges de structure /ha	Capital immobilisé ⁽¹⁾ (K€)
S1	120 700	23	289	43 650	36	25 870	21	993	230
S2	117 740	24	289	42 550	36	26 340	22	919	224
S3	103 610	26	275	36 620	35	23 650	23	847	379
S4	112 070	27	213	43 530	39	25 070	22	654	234
S5	114 210	35	230	45 080	39	28 160	25	638	212
S6	130 230	36	210	48 920	38	29 380	23	577	250
S7	126 850	37	209	45 410	36	30 910	24	498	383
C1	193 320	24	258	55 450	29	31 580	16	860	274
C2	177 890	25	227	58 200	33	34 980	20	815	253
B1	112 810	34	208	42 930	38	27 130	24	1 152	490
B2	110 780	26	267	40 920	37	23 570	21	898	577

Indicateurs économiques atelier ovin par brebis

	Produit brut	Alimentation directe	Charges Surface fourragère	Frais d'élevage	Marge brute
S1	218	47	17	24	130
S2	193	41	11	28	113
S3	178	37	12	24	104
S4	179	38	5	25	110
S5	185	36	9	23	116
S6	159	30	11	22	96
S7	165	34	10	22	99
C1	187	59	15	23	89
C2	200	41	18	19	122
B1	177	32	12	22	112
B2	173	32	12	24	106

Indicateurs économiques atelier ovin par kg de carcasse et par ha SFPO

	Indicateurs atelier ovin par kg de carcasse			Indicateurs atelier ovin par ha SFPO		
	Coût de production	Produit	Prix de revient pour 1,5 SMIC	Charges Surface fourragère	Marge brute	% PB
S1	8,2	8,7	5,8	171	1 270	59
S2	8,9	9,4	5,9	126	1 251	58
S3	9,3	9,6	6,1	133	1 167	59
S4	9,2	9,6	5,9	39	812	62
S5	10,4	11,3	5,7	65	823	63
S6	10,2	11,1	5,5	74	673	60
S7	10,0	11,5	5,1	68	645	60
C1	9,3	10,3	5,6	300	1 790	48
C2	9,5	10,8	5,4	192	1 314	61
B1	9,9	10,7	5,8	94	895	63
B2	9,9	9,9	6,4	122	1 099	61

(1) : valeur de reprise avec abattements de 35 % sur les bâtiments et 40 % sur le matériel

QUELQUES RÉFÉRENCES

PRODUITS		
Produit ovins	2016	2015
Agneaux S1 (Prolifique, Bzh) /kgc	6,15	6,26
Agneaux S2 (Intensif, PL) /kgc	6,42	6,60
Agneaux S3 (Intensif, 79) /kgc	6,38	6,59
Agneaux S4 (Herbager, PL) /kgc	6,33	6,43
Agneaux S5 (Herbager, PC) /kgc	6,57	6,76
Agneaux C2 (Contre-saison, PC) /kgc	6,63	6,93
Brebis Réforme (Bzh) /tête	50	50
Brebis Réforme (PL) /tête	65	65
Brebis Réforme (PC) /tête	65	65
Béliers Réforme /tête	80	80
Laine /kg	1,0	1,1
Achats Béliers (Bzh-PL) /tête	380	370
Achats Béliers (PC) /tête	450	450

Cultures	2016	2015
Céréales / tonne	120	150
Blé / tonne	140	160
Maïs / tonne	135	130
Tournesol / tonne	330	300
Colza / tonne	330	340

CHARGES		
Approvisionnement des surfaces	2016	2015
N / unité	1,02	1,09
P / unité	1,15	1,10
K / unité	0,47	0,47
Amendements / tonne	33	32,7
Semence Céréales / kg	0,91	0,91
Semence Prairies / ha	150	150
Semence Luzerne / ha	310	310
Semence Maïs / ha	172	175
Traitements Maïs / ha	95	95

Aliments du bétail	2016	2015
Céréales autoconsommées / tonne	120	150
Tourteau de Soja / tonne	390	410
CAMV / tonne	350	345
Aliment complet Agneau / tonne	280	290
Lait en poudre / kg	1,9	2,00
Minéraux (granulé) / kg	0,68	0,68
Minéraux (blocs) / brebis	2,4	2,40

Frais d'élevage	2016	2015
Eponge	4,0	3,9
Insémination (PL)	9,0	9,0
Insémination (PC : 79)	8,0	8,0
Insémination (PC : 86 et 16)	7,0	7,0
Echographie (PL)	1,2	1,2
Echographie (PC : 16)	0,9	0,9
Echographie (PC : 86 et 79)	0,8	0,8
Frais vétérinaires/brebis (Bzh-PL)	8,9	8,6
Frais vétérinaires/brebis (PC)	8,0	7,8
Tonte (brebis & agneaux) /brebis (Bzh-PL)	2,0	2,0
Tonte (brebis & agneaux) /brebis (PC)	1,8	1,8
Chien (charges annuelles)	300	300
Cotisations et équarissage (forfait)	260	260
Cotisations et équarissage (part proportionnelle par brebis)	2,32	2,32
Frais de Commerc. & Certification/brebis (Bzh et PL : 85)	6,0	6,0
Frais de Commerc. & Certification/brebis (PL)	5,0	5,0
Frais de Commerc. & Certification/brebis (PC : 79)	3,0	3,0
Frais de Commerc. & Certification/brebis (PC : 16 et 86)	2,1	2,1
Petit matériel / brebis	1,65	1,65
Paille / tonne (Bzh et PL : livrée)	70	70
Paille / tonne (PC : à presser au champ)	35	35

Cas-type S1

SPÉCIALISÉ PROLIQUE

1 personne - 55 ha - 450 brebis - Productivité 1,9 - 10 brebis/ha SFP
100 % des lactations et de l'engraissement des agneaux en bergerie,
50 % de maïs ensilage dans les fourrages stockés, céréales autoconsommées
et achat de complémentaire azoté pour les agneaux

LES RÉSULTATS ÉCONOMIQUES EN CONJONCTURE 2016

PRODUIT BRUT TOTAL (PB)		120 539 €	CHARGES		77 084 €
Ovins viande (81 % PB)		97 813	Charges opérationnelles (33 % PB)		40 218
Ventes		87 302	Troupeau (88 UGB ovins viande)	447 €/UGB	30 179
760 Agneaux lourds bergerie (17,5 kgc à 6,24 €)		82 992	Concentrés	284 €/UGB	19 162
65 Brebis de réforme (à 50 €/tête)		3 250	Frais d'élevage	88 €/UGB	5 947
2 Béliers de réforme (à 80 €/tête)		160	Frais vétérinaires	53 €/UGB	3 600
Laine : 900 kg à 1,00 €		900	Achats de litières	22 €/UGB	1 470
Achats d'animaux		-1 140	Surfaces fourragères (46 ha SFP : dont 39 ha SH, 7 ha CF)	188 €/ha	7 744
3 Béliers pour reproduction (à 380 €/tête)		-1 140	Engrais et amendements	94 €/ha	4 341
Aides		11 651	Semences et plants	56 €/ha	2 554
Prime à la brebis : 450 têtes à 25,89 €		11 651	Phoûts de défense végétaux	14 €/ha	665
Grandes cultures (6 % PB)		6 826	Fournitures pour fourrages	4 €/ha	184
Ventes		6 826	Productions végétales (9 ha GCU)	255 €/ha	2 296
Cession interne au troupeau : 556 q à 12,00 €		6 672	Engrais et amendements	102 €/ha	918
Cession interne de semences		154	Phoûts de défense végétaux	94 €/ha	846
Produits non affectables (13 % PB)		15 901	Semences et plants	59 €/ha	532
Aides		15 901			
Aides découplées : 55, ha à 289,10 €		15 901			
			Charges de structure (31 % PB)		36 866
			<i>(hors amortissements et frais financiers)</i>		
			Main-d'oeuvre (MSA + salaires)	139 €/ha SAU	7 661
			Foncier	132 €/ha SAU	7 259
			Matériel	232 €/ha SAU	12 744
			Bâtiments et installations	13 €/ha SAU	693
			Autres charges	155 €/ha SAU	8 509
			EXCEDENT BRUT D'EXPLOITATION (36 % PB)		43 454 €
				43 454 €/UMO (1, UMO exploitant)	
Annuités (39 % EBE)		17 017 €	Amortissement		13 549 €
Remboursement de capital		12 794	Matériel	82 €/ha	4 490
Frais financiers long et moyen terme (LMT)		4 223	Bâtiments et installations	108 €/UGB	7 313
Frais financiers court terme (CT)		0 €	Frais financiers (LMT et CT)		4 223 €
DISPONIBLE POUR EXPLOITANT ET L'AUTOFINANCEMENT		26 437 €	RESULTAT COURANT (21 % PB)		25 682 €
		26 437 €/UMO			25 682 €/UMO

QUELQUES INDICATEURS ÉCONOMIQUES

Indicateurs Exploitation		Indicateurs Atelier (450 brebis)	
Produit brut/UMO	120 700 €	Produit Brut/brebis	218 €
EBE/PB	36 %	Alimentation directe/brebis	47 €
EBE/UMO	43 650 €	Alimentation directe/kg carcasse	1,4 €
Revenu agricole/UMO	25 870 €	Surface fourragère/ha	171 €
Charges de structure totales/ha	993 €	Surface fourragère/brebis	17 €
Charges de mécanisation totales/ha	313 €	Frais d'élevage/brebis	24 €
Annuités/EBE	39 %	Marge brute/produit	59 %
Marge de sécurité/EBE	19 %	Marge brute/brebis	130 €
		EBE/brebis	96 €

COÛT DE PRODUCTION

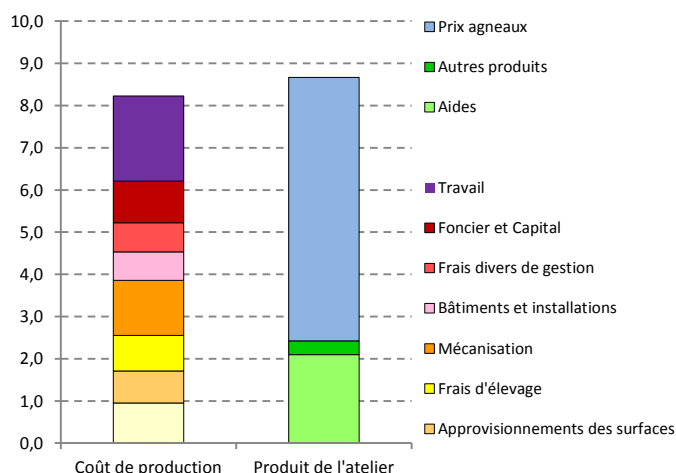
Produit ovin	8,7 €
Ventes	6,2 €
Autres produits	0,3 €
Aides	2,1 €

Coût de production	8,2 €
Aliments	1,0 €
Frais surfaces	0,8 €
Frais élevage	0,8 €
Mécanisation	1,3 €
Bâtiments	0,7 €
Frais divers & gestion	0,7 €
Foncier et capital *	1,0 €
Travail **	2,0 €

* Rémunération capital : 1,25 %

** Rémunération : 1,5 SMIC/UMO

kg vendus/UMO ov	13 300 kg
------------------	-----------



Prix de revient pour 1,5 SMIC	5,8 €
Rémunération permise	1,8 SMIC

CAPITAL ET INSTALLATION

Investissements nécessaires	230 K€
- Bâtiments et équipements	111 K€
- Matériel et divers	53 K€
- Cheptel	49 K€
- Stocks alimentaires	18 K€

Par rapport à une valeur de construction ou d'achat, des décotes de 35 % pour les bâtiments et de 40 % pour le matériel ont été appliquées, correspondant à la présence d'équipements amortis ou encore à un âge moyen de 3 ans.

FINANCEMENT ET RESULTATS

	Installation	Croisière
Emprunts LMT (soit en %)*	200 K€ (87 %)	115 K€ (50 %)
Taux moyen	3 %	5 %
Durée moyenne	10 ans	10 ans
Capitaux propres	30 K€ (13 %)	115 K€ (50 %)
EBE	43 K€	44 K€
Annuités	23 K€	17 K€
Annuités/EBE	55 %	39 %
Disponible pour vivre et investir	19 K€	27 K€
Prélèvements	15 K€	18 K€
Marge de sécurité/EBE	10 %	20 %

* en % du capital d'exploitation = investissements nécessaires

SENSIBILITE DU SYSTEME

PN : +/- 0,15	4 180 €
Prix : +/- 0,30 €/kg carcasse	3 070 €
Concentré : +/- 0,15 €/kg carcasse	1 700 €

Cas-type S2

SPÉCIALISÉ INTENSIF en zone de plaine

1 personne - 55 ha - 500 brebis - Productivité 1,5 - 11 brebis/ha SFP

75 % des lactations et 100 % de l'engraissement des agneaux en bergerie,

30 % de maïs ensilage dans les fourrages stockés, céréales autoconsommées

et achat de complémentaire azoté pour les agneaux

LES RÉSULTATS ÉCONOMIQUES EN CONJONCTURE 2016

PRODUIT BRUT TOTAL (PB)		117 686 €	CHARGES		75 191 €	
Ovins viande (80 % PB)		94 165	Charges opérationnelles (35 % PB)		40 825	
Ventes		82 360	Troupeau (75 UGB ovins viande)		32 926	
640 Agneaux lourds bergerie (18,5 kg à 6,42 €)		76 000	Concentrés	250 €/UGB	18 751	
80 Brebis de réforme (à 65 €/tête)		5 200	Frais d'élevage	136 €/UGB	10 175	
2 Béliers de réforme (à 80 €/tête)		160	Frais vétérinaires	53 €/UGB	4 000	
Laine : 1 000 kg à 1,00 €		1 000	Surfaces fourragères (45 ha SFP : dont 40 ha SH, 5 ha CF)		5 493	
Achats d'animaux		-1 140	Engrais et amendements	63 €/ha	2 821	
3 Béliers pour reproduction (à 380 €/tête)		-1 140	Semences et plants	45 €/ha	2 030	
Aides		12 945	Phoduits de défense végétaux	10 €/ha	458	
Prime à la brebis : 500 têtes à 25,89 €		12 945	Fournitures pour fourrages	4 €/ha	184	
Grandes cultures (6 % PB)		7 620	Productions végétales (10 ha GCU)		2 406	
Ventes		7 620	Engrais et amendements	102 €/ha	1 020	
Cession interne au troupeau : 624 q à 12,00 €		7 488	Phoduits de défense végétaux	83 €/ha	834	
Cession interne de semences		132	Semences et plants	55 €/ha	552	
Produits non affectables (14 % PB)		15 901	Charges de structure (29 % PB)		34 366	
Aides		15 901	(hors amortissements et frais financiers)			
Aides découplées : 55 ha à 289,10 €		15 901	Main-d'oeuvre (MSA + salaires)	143 €/ha SAU	7 668	
			Foncier	112 €/ha SAU	6 187	
			Matériel	191 €/ha SAU	10 522	
			Bâtiments et installations	14 €/ha SAU	770	
			Autres charges	164 €/ha SAU	9 019	
EXCÉDENT BRUT D'EXPLOITATION (36 % PB)		42 495 €	Amortissement		12 439 €	
		42 495 €/UMO (1. UMO exploitant)	Matériel		82 €/ha	4 490
			Bâtiments et installations		83 €/UGB	6 203
Annuités (37 % EBE)		15 841 €	Frais financiers (LMT et CT)		3 766 €	
Remboursement de capital		12 075				
Frais financiers long et moyen terme (LMT)		3 766				
Frais financiers court terme (CT)		0 €	DISPONIBLE POUR EXPLOITANT ET L'AUTOFINANCEMENT		26 654 €	
			26 654 €/UMO			
RESULTAT COURANT (22 % PB)		26 290 €			26 290 €/UMO	

QUELQUES INDICATEURS ÉCONOMIQUES

Indicateurs Exploitation		Indicateurs Atelier (500 brebis)	
Produit brut/UMO	117 740 €	Produit Brut/brebis	193 €
EBE/PB	36 %	Alimentation directe/brebis	41 €
EBE/UMO	42 550 €	Alimentation directe/kg carcasse	1,5 €
Revenu agricole/UMO	26 340 €	Surface fourragère/ha	126 €
Charges de structure totales/ha	919 €	Surface fourragère/brebis	11 €
Charges de mécanisation totales/ha	273 €	Frais d'élevage/brebis	28 €
Annuités/EBE	37 %	Marge brute/produit	58 %
Marge de sécurité/EBE	20 %	Marge brute/brebis	113 €
		EBE/brebis	88 €

COÛT DE PRODUCTION

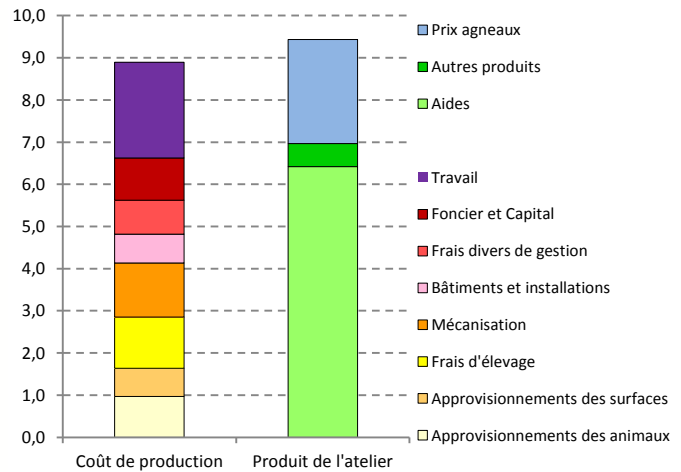
Produit ovin	9,4 €
Ventes	6,4 €
Autres produits	0,5 €
Aides	2,5 €

Coût de production	8,9 €
Aliments	1,0 €
Frais surfaces	0,7 €
Frais élevage	1,2 €
Mécanisation	1,3 €
Bâtiments	0,7 €
Frais divers & gestion	0,8 €
Foncier et capital *	1,0 €
Travail **	2,3 €

* Rémunération capital : 1,25 %

** Rémunération : 1,5 SMIC/UMO

kg vendus/UMO ov	11 840 kg
------------------	-----------



Prix de revient pour 1,5 SMIC	5,9 €
Rémunération permise	1,9 SMIC

CAPITAL ET INSTALLATION

Investissements nécessaires	224 K€
- Bâtiments et équipements	93 K€
- Matériel et divers	54 K€
- Cheptel	56 K€
- Stocks alimentaires	21 K€

Par rapport à une valeur de construction ou d'achat, des décotes de 35 % pour les bâtiments et de 40 % pour le matériel ont été appliquées, correspondant à la présence d'équipements amortis ou encore à un âge moyen de 3 ans.

FINANCEMENT ET RESULTATS

	Installation	Croisière
Emprunts LMT (soit en %)*	195 K€ (87 %)	112 K€ (50 %)
Taux moyen	3 %	5 %
Durée moyenne	10 ans	10 ans
Capitaux propres	29 K€ (13 %)	112 K€ (50 %)
EBE	42 K€	43 K€
Annuités	23 K€	16 K€
Annuités/EBE	54 %	37 %
Disponible pour vivre et investir	19 K€	27 K€
Prélèvements	15 K€	18 K€
Marge de sécurité/EBE	10 %	20 %

* en % du capital d'exploitation = investissements nécessaires

SENSIBILITE DU SYSTEME

PN : +/- 0,15	5 390 €
Prix : +/- 0,30 €/kg carcasse	2 740 €
Concentré : +/- 0,15 €/kg carcasse	1 600 €

Cas-type S3

SPÉCIALISÉ INTENSIF - Grand troupeau

2 personnes - 105 ha - 950 brebis - Productivité 1,4 - 11 brebis/ha SFP

75 % des lactations et 100 % de l'engraissement des agneaux en bergerie,

30 % de maïs ensilage dans les fourrages stockés, céréales autoconsommées

et achat de complémentaire azoté pour les agneaux

LES RÉSULTATS ÉCONOMIQUES EN CONJONCTURE 2016

PRODUIT BRUT TOTAL (PB)		207 301 €	CHARGES		133 981 €
Ovins viande	(79 % PB)	164 509	Charges opérationnelles	(34 % PB)	70 981
Ventes		142 613	Troupeau	390 €/UGB	55 595
1 111 Agneaux lourds bergerie (18,5 kg à 6,38 €)		131 098	(143 UGB ovins viande)		
143 Brebis de réforme (à 65. €/tête)		9 295	Concentrés	225 €/UGB	32 023
4 Béliers de réforme (à 80. €/tête)		320	Frais d'élevage	106 €/UGB	15 117
Laine : 1 900 kg à 1.00 €		1 900	Frais vétérinaires	59 €/UGB	8 455
Achats d'animaux		-2 700	Surfaces fourragères	129 €/ha	10 964
6 Béliers pour reproduction (à 450 €/tête)		-2 700	(86 ha SFP : dont 78 ha SH, 8 ha CF)		
Aides		24 596	Engrais et amendements	70 €/ha	5 985
Prime à la brebis : 950 têtes à 25,89 €		24 596	Semences et plants	47 €/ha	3 971
Grandes cultures	(7 % PB)	13 896	Phoduits de défense végétaux	8 €/ha	702
Ventes		13 896	Fournitures pour fourrages	4 €/ha	306
Cession interne au troupeau : 1 135 q à 12,00 €		13 620	Productions végétales	221 €/ha	4 422
Cession interne de semences		276	(20 ha GCU)		
Produits non affectables	(14 % PB)	28 896	Phoduits de défense végétaux	89 €/ha	1 775
Aides		28 896	Engrais et amendements	77 €/ha	1 530
Aides découplées : 105 ha à 275,20 €		28 896	Semences et plants	56 €/ha	1 117
			Charges de structure	(30 % PB)	63 000
			(hors amortissements et frais financiers)		
			Main-d'oeuvre (MSA + salaires)	135 €/ha SAU	14 157
			Foncier	127 €/ha SAU	13 346
			Matériel	189 €/ha SAU	19 841
			Bâtiments et installations	14 €/ha SAU	1 464
			Autres charges	135 €/ha SAU	14 192
			EXCEDENT BRUT D'EXPLOITATION	(35 % PB)	73 319 €
				36 660 €/UMO (2. UMO exploitants)	
Annuités	(36 % EBE)	26 601 €	Amortissement		19 670 €
Remboursement de capital		20 322	Matériel	75 €/ha	7 849
Frais financiers long et moyen terme (LMT)		6 279	Bâtiments et installations	69 €/UGB	9 882
Frais financiers court terme (CT)		0 €	Frais financiers (LMT et CT)		6 279 €
DISPONIBLE POUR EXPLOITANTS ET L'AUTOFINANCEMENT		46 718 €	RESULTAT COURANT	(23 % PB)	47 370 €
		23 359 €/UMO			23 685 €/UMO

QUELQUES INDICATEURS ÉCONOMIQUES

Indicateurs Exploitation		Indicateurs Atelier (950 brebis)	
Produit brut/UMO	103 610 €	Produit Brut/brebis	178 €
EBE/PB	35 %	Alimentation directe/brebis	37 €
EBE/UMO	36 620 €	Alimentation directe/kg carcasse	1,5 €
Revenu agricole/UMO	23 650 €	Surface fourragère/ha	133 €
Charges de structure totales/ha	847 €	Surface fourragère/brebis	12 €
Charges de mécanisation totales/ha	264 €	Frais d'élevage/brebis	24 €
Annuités/EBE	36 %	Marge brute/produit	59 %
Marge de sécurité/EBE	15 %	Marge brute/brebis	104 €
		EBE/brebis	81 €

COÛT DE PRODUCTION

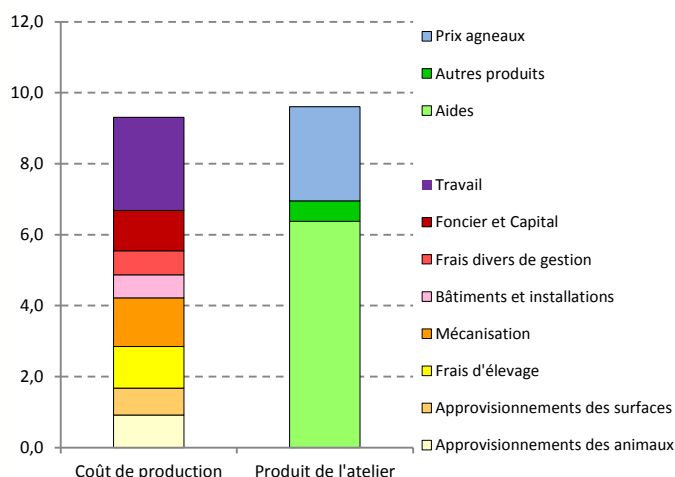
Produit ovin		9,6 €
Ventes		6,4 €
Autres produits		0,6 €
Aides		2,7 €

Coût de production		9,3 €
Aliments		0,9 €
Frais surfaces		0,8 €
Frais élevage		1,2 €
Mécanisation		1,4 €
Bâtiments		0,7 €
Frais divers & gestion		0,7 €
Foncier et capital *		1,1 €
Travail **		2,6 €

* Rémunération capital : 1,25 %

** Rémunération : 1,5 SMIC/UMO

kg vendus/UMO ov	10 277 kg
------------------	-----------



Prix de revient pour 1,5 SMIC	6,1 €
Rémunération permise	1,7 SMIC

CAPITAL ET INSTALLATION

Investissements nécessaires		379 K€
- Bâtiments et équipements		148 K€
- Matériel et divers		81 K€
- Cheptel		105 K€
- Stocks alimentaires		45 K€

Par rapport à une valeur de construction ou d'achat, des décotes de 35 % pour les bâtiments et de 40 % pour le matériel ont été appliquées, correspondant à la présence d'équipements amortis ou encore à un âge moyen de 3 ans.

FINANCEMENT ET RESULTATS

	Installation	Croisière
Emprunts LMT (soit en %)*	150 K€ (79 %)	190 K€ (50 %)
Taux moyen	3 %	5 %
Durée moyenne	10 ans	10 ans
Capitaux propres	40 K€ (21 %)	190 K€ (50 %)
EBE	36 K€	73 K€
Annuités	18 K€	27 K€
Annuités/EBE	49 %	36 %
Disponible pour vivre et investir	18 K€	47 K€
Prélèvements	15 K€	36 K€
Marge de sécurité/EBE	10 %	15 %

* en % du capital d'exploitation = investissements nécessaires

SENSIBILITE DU SYSTEME

PN : +/- 0,15	10 440 €
Prix : +/- 0,30 €/kg carcasse	4 750 €
Concentré : +/- 0,15 €/kg carcasse	2 800 €

Cas-type S4

SPÉCIALISÉ SEMI-EXTENSIF en zone de plaine

1 personne - 80 ha - 500 brebis - Productivité 1,4 - 7,5 brebis/ha SFP

50 % des lactations et de l'engraissement des agneaux au pâturage,

100 % de foin dans les fourrages stockés, céréales autoconsommées

et achat de complémentaire azoté pour les agneaux

LES RÉSULTATS ÉCONOMIQUES EN CONJONCTURE 2016

PRODUIT BRUT TOTAL (PB)		112 116 €	CHARGES		68 580 €
Ovins viande (78 % PB)		87 916	Charges opérationnelles (31 % PB)		34 760
Ventes		76 491	Troupeau (75 UGB ovins viande)	396 €/UGB	29 880
322 Agneaux lourds herbe (19. kgc à 6.17 €)		37 738	Concentrés	228 €/UGB	17 075
278 Agneaux lourds bergerie (18. kgc à 6.52 €)		32 637	Frais d'élevage	117 €/UGB	8 805
75 Brebis de réforme (à 65. €/tête)		4 875	Frais vétérinaires	53 €/UGB	4 000
3 Béliers de réforme (à 80. €/tête)		240	Surfaces fourragères (88 ha SFP - dont 88 ha SH)	38 €/ha	2 570
Laine : 1 000 kg à 1.00 €		1 000	Semences et plants	18 €/ha	1 200
Achats d'animaux		-1 520	Engrais et amendements	17 €/ha	1 166
4 Béliers pour reproduction (à 380 €/tête)		-1 520	Fournitures pour fourrages	3 €/ha	204
Aides		12 945	Productions végétales (12 ha GCU)	193 €/ha	2 310
Prime à la brebis : 500 têtes à 25.89 €		12 945	Phoduits de défense végétaux	83 €/ha	1 001
Grandes cultures (6 % PB)		7 200	Semences et plants	58 €/ha	697
Ventes		7 200	Engrais et amendements	51 €/ha	612
Cession interne au troupeau : 584 q à 12.00 €		7 008			
Cession interne de semences		192	Charges de structure (30 % PB)		33 820
Produits non affectables (15 % PB)		17 000	(hors amortissements et frais financiers)		
Aides		17 000	Main-d'oeuvre (MSA + salaires)	94 €/ha SAU	7 503
Aides découplées : 80. ha à 212.50 €		17 000	Foncier	103 €/ha SAU	8 220
			Matériel	104 €/ha SAU	8 314
			Bâtiments et installations	8 €/ha SAU	616
			Autres charges	115 €/ha SAU	9 167
			EXCEDENT BRUT D'EXPLOITATION (39 % PB)		43 535 €
				43 535 €/UMO (1. UMO exploitant)	
Annuités (39 % EBE)		17 119 €	Amortissement		14 269 €
Remboursement de capital		12 923	Matériel	75 €/ha	6 034
Frais financiers long et moyen terme (LMT)		4 196	Bâtiments et installations	85 €/UGB	6 347
Frais financiers court terme (CT)		0 €	Frais financiers (LMT et CT)		4 196 €
DISPONIBLE POUR EXPLOITANT ET L'AUTOFINANCEMENT		26 416 €	RESULTAT COURANT (22 % PB)		25 070 €
		26 416 €/UMO			25 070 €/UMO

QUELQUES INDICATEURS ÉCONOMIQUES

Indicateurs Exploitation		Indicateurs Atelier (500 brebis)	
Produit brut/UMO	112 070 €	Produit Brut/brebis	179 €
EBE/PB	39 %	Alimentation directe/brebis	38 €
EBE/UMO	45 530 €	Alimentation directe/kg carcasse	1,5 €
Revenu agricole/UMO	25 070 €	Surface fourragère/ha	39 €
Charges de structure totales/ha	654 €	Surface fourragère/brebis	5 €
Charges de mécanisation totales/ha	179 €	Frais d'élevage/brebis	25 €
Annuités/EBE	39 %	Marge brute/produit	62 %
Marge de sécurité/EBE	19 %	Marge brute/brebis	110 €
		EBE/brebis	89 €

COÛT DE PRODUCTION

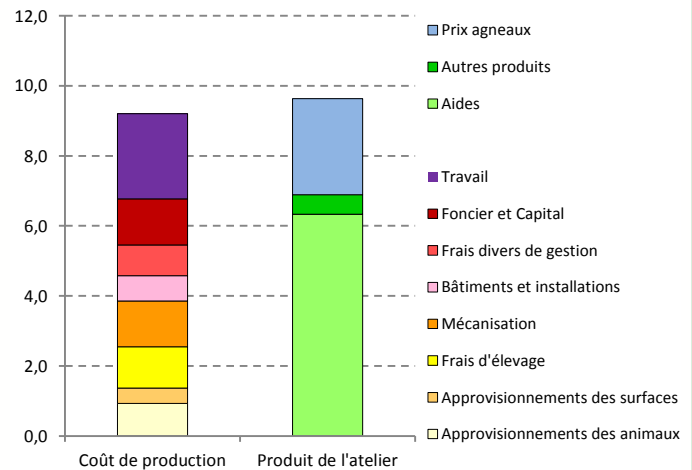
Produit ovin	9,6 €
Ventes	6,3 €
Autres produits	0,6 €
Aides	2,7 €

Coût de production	9,2 €
Aliments	0,9 €
Frais surfaces	0,4 €
Frais élevage	1,2 €
Mécanisation	1,3 €
Bâtiments	0,7 €
Frais divers & gestion	0,9 €
Foncier et capital *	1,3 €
Travail **	2,4 €

* Rémunération capital : 1,25 %

** Rémunération : 1,5 SMIC/UMO

kg vendus/UMO ov	11 122 kg
------------------	-----------



Prix de revient pour 1,5 SMIC	5,9 €
Rémunération permise	1,8 SMIC

CAPITAL ET INSTALLATION

Investissements nécessaires	234 K€
- Bâtiments et équipements	95 K€
- Matériel et divers	65 K€
- Cheptel	56 K€
- Stocks alimentaires	18 K€

Par rapport à une valeur de construction ou d'achat, des décotes de 35 % pour les bâtiments et de 40 % pour le matériel ont été appliquées, correspondant à la présence d'équipements amortis ou encore à un âge moyen de 3 ans.

FINANCEMENT ET RESULTATS

	Installation	Croisière
Emprunts LMT (soit en %)*	200 K€ (85 %)	117 K€ (50 %)
Taux moyen	3 %	5 %
Durée moyenne	10 ans	10 ans
Capitaux propres	34 K€ (15 %)	117 K€ (50 %)
EBE	43 K€	44 K€
Annuités	23 K€	17 K€
Annuités/EBE	55 %	39 %
Disponible pour vivre et investir	19 K€	26 K€
Prélèvements	15 K€	18 K€
Marge de sécurité/EBE	10 %	19 %

* en % du capital d'exploitation = investissements nécessaires

SENSIBILITE DU SYSTEME

PN : +/- 0,15	5 530 €
Prix : +/- 0,30 €/kg carcasse	2 570 €
Concentré : +/- 0,15 €/kg carcasse	1 500 €

Cas-type S5

SPÉCIALISÉ SEMI-EXTENSIF en zone défavorisée

1 personne - 80 ha - 500 brebis - Productivité 1,3 - 7 brebis/ha SFP - 75 UGB

50 % des lactations et des agneaux au pâturage,

100 % de foin dans les fourrages stockés

LES RÉSULTATS ÉCONOMIQUES EN CONJONCTURE 2016

PRODUIT BRUT TOTAL (PB)		114 016 €	CHARGES		69 123 €
Ovins viande	(71 % PB)	81 369	Charges opérationnelles	(31 % PB)	35 015
Ventes		70 674	Troupeau	381 €/UGB	28 610
291 Agneaux lourds bergerie (17,5 kgc à 6,78 €)		34 542	(75 UGB ovins viande)		
261 Agneaux lourds herbe (18,5 kgc à 6,35 €)		30 668	Concentrés	224 €/UGB	16 792
65 Brebis de réforme (à 65 €/tête)		4 225	Frais d'élevage	98 €/UGB	7 368
3 Bêliers de réforme (à 80 €/tête)		240	Frais vétérinaires	59 €/UGB	4 450
Laine : 1 000 kg à 1,00 €		1 000	Surfaces fourragères	65 €/ha	4 558
Achats d'animaux		-2 250	(70 ha SFP : dont 70 ha SH)		
5 Bêliers pour reproduction (à 450 €/tête)		-2 250	Engrais et amendements	45 €/ha	3 154
Aides		12 945	Semences et plants	17 €/ha	1 200
Prime à la brebis : 500 têtes à 25,89 €		12 945	Fournitures pour fourrages	3 €/ha	204
Grandes cultures	(5 % PB)	5 220	Productions végétales	185 €/ha	1 847
Ventes		5 220	(10 ha GCU)		
Cession interne au troupeau : 424 q à 12,00 €		5 088	Phoduits de défense végétaux	89 €/ha	887
Cession interne de semences		132	Semences et plants	55 €/ha	552
Produits non affectables	(24 % PB)	27 427	Engrais et amendements	41 €/ha	408
Aides		27 427			
Aides découplées : 80 ha à 230,00 €		18 400	Charges de structure	(30 % PB)	34 108
Indemnité compens handicap : 75 ha à 120,36 €		9 027	(hors amortissements et frais financiers)		
			Main-d'oeuvre (MSA + salaires)	104 €/ha SAU	8 358
			Foncier	112 €/ha SAU	8 999
			Matériel	87 €/ha SAU	6 968
			Bâtiments et installations	8 €/ha SAU	616
			Autres charges	115 €/ha SAU	9 167
			EXCEDENT BRUT D'EXPLOITATION	(39 % PB)	44 894 €
				44 894 €/UMO (1. UMO exploitant)	
Annuités	(37 % EBE)	16 423 €	Amortissement		12 680 €
Remboursement de capital		12 182	Matériel	67 €/ha	5 341
Frais financiers long et moyen terme (LMT)		4 241	Bâtiments et installations	73 €/UGB	5 451
Frais financiers court terme (CT)		0 €	Frais financiers (LMT et CT)		4 241 €
DISPONIBLE POUR EXPLOITANT ET L'AUTOFINANCEMENT		28 471 €	RESULTAT COURANT	(25 % PB)	27 973 €
		28 471 €/UMO		27 973 €/UMO	

QUELQUES INDICATEURS ÉCONOMIQUES

Indicateurs Exploitation		Indicateurs Atelier (500 brebis)	
Produit brut/UMO	114 210 €	Produit Brut/brebis	185 €
EBE/PB	39 %	Alimentation directe/brebis	36 €
EBE/UMO	45 080 €	Alimentation directe/kg carcasse	1,6 €
Revenu agricole/UMO	28 160 €	Surface fourragère/ha	65 €
Charges de structure totales/ha	638 €	Surface fourragère/brebis	9 €
Charges de mécanisation totales/ha	154 €	Frais d'élevage/brebis	23 €
Annuités/EBE	36 %	Marge brute/produit	63 %
Marge de sécurité/EBE	23 %	Marge brute/brebis	116 €
		EBE/brebis	93 €

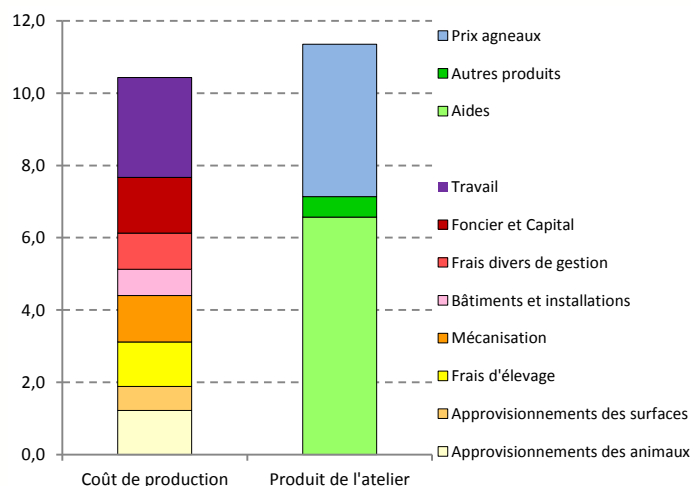
COÛT DE PRODUCTION

Produit ovin	11,3 €
Ventes	6,6 €
Autres produits	0,6 €
Aides	4,2 €

Coût de production	10,4 €
Aliments	1,2 €
Frais surfaces	0,7 €
Frais élevage	1,2 €
Mécanisation	1,3 €
Bâtiments	0,7 €
Frais divers & gestion	1,0 €
Foncier et capital *	1,5 €
Travail **	2,8 €

* Rémunération capital : 1,25 %

** Rémunération : 1,5 SMIC/UMO



kg vendus/UMO ov	9 921 kg
------------------	----------

Prix de revient pour 1,5 SMIC	5,7 €
Rémunération permise	2,0 SMIC

CAPITAL ET INSTALLATION

Investissements nécessaires	212 K€
- Bâtiments et équipements	82 K€
- Matériel et divers	61 K€
- Cheptel	56 K€
- Stocks alimentaires	13 K€

Par rapport à une valeur de construction ou d'achat, des décotes de 35 % pour les bâtiments et de 40 % pour le matériel ont été appliquées, correspondant à la présence d'équipements amortis ou encore à un âge moyen de 3 ans.

FINANCEMENT ET RESULTATS

	Installation	Croisière
Emprunts LMT (soit en %)*	200 K€ (94 %)	106 K€ (50 %)
Taux moyen	3 %	5 %
Durée moyenne	10 ans	10 ans
Capitaux propres	12 K€ (6 %)	106 K€ (50 %)
EBE	44 K€	45 K€
Annuités	23 K€	16 K€
Annuités/EBE	53 %	36 %
Disponible pour vivre et investir	21 K€	29 K€
Prélèvements	15 K€	18 K€
Marge de sécurité/EBE	13 %	24 %

* en % du capital d'exploitation = investissements nécessaires

SENSIBILITE DU SYSTEME

PN : +/- 0,15	5 010 €
Prix : +/- 0,30 €/kg carcasse	2 290 €
Concentré : +/- 0,15 €/kg carcasse	1 350 €

Cas-type S6

SPÉCIALISÉ EXTENSIF tout herbe

1 personne - 100 ha - 700 brebis - Productivité 1,15 - 7 brebis/ha SFP

75 % des lactations et 65 % de l'engraissement des agneaux au pâturage,

40 % d'enrubannage, achat de tous les concentrés

LES RÉSULTATS ÉCONOMIQUES EN CONJONCTURE 2016

PRODUIT BRUT TOTAL (PB)		130 317 €	CHARGES		81 307 €
Ovins viande (77 % PB)		100 290	Charges opérationnelles (33 % PB)		43 177
Ventes	85 861		Troupeau (105 UGB ovins viandes)	342 €/UGB	35 955
433 Agneaux lourds herbe (18.5 kgc à 6.32 €)	50 661		Concentrés	191 €/UGB	20 056
234 Agneaux lourds bergerie (17.5 kgc à 6.73 €)	27 565		Frais d'élevage	80 €/UGB	8 444
91 Brebis de réforme (à 65. €/tête)	5 915		Frais vétérinaires	59 €/UGB	6 230
4 Béliers de réforme (à 80. €/tête)	320		Surfaces fourragères (100 ha SFP : dont 100 ha SH)	72 €/ha	7 222
Laine : 1 400 kg à 1.00 €	1 400		Engrais et amendements	44 €/ha	4 417
Achats d'animaux	-2 700		Semences et plants	26 €/ha	2 550
6 Béliers pour reproduction (à 450 €/tête)	-2 700				
Aides	17 129				
Prime à la brebis : 675 têtes à 25.38 €	17 129				
Produits non affectables (23 % PB)	30 027				
Aides	30 027		Charges de structure (29 % PB)	38 130	
Aides découplées : 100. ha à 210.00 €	21 000		(hors amortissements et frais financiers)		
Indemnité compens handicap : 75. ha à 120.36 €	9 027		Main-d'oeuvre (MSA + salaires)	88 €/ha SAU	8 777
			Foncier	103 €/ha SAU	10 274
			Matériel	79 €/ha SAU	7 857
			Bâtiments et installations	7 €/ha SAU	719
			Autres charges	105 €/ha SAU	10 503
			EXCEDENT BRUT D'EXPLOITATION	(38 % PB) 49 010 €	
				49 010 €/UMO (1. UMO exploitant)	
Annuités (41 % EBE)	20 090 €		Amortissement	14 207 €	
Remboursement de capital	14 761		Matériel	62 €/ha	6 239
Frais financiers long et moyen terme (LMT)	5 329		Bâtiments et installations	58 €/UGB	6 045
Frais financiers court terme (CT)	0 €		Frais financiers (LMT et CT)	5 329 €	
DISPONIBLE POUR EXPLOITANT ET L'AUTOFINANCEMENT	28 920 €		RESULTAT COURANT	(23 % PB) 29 474 €	
	28 920 €/UMO			29 474 €/UMO	

QUELQUES INDICATEURS ÉCONOMIQUES

Indicateurs Exploitation		Indicateurs Atelier (700 brebis)	
Produit brut/UMO	130 230 €	Produit Brut/brebis	159 €
EBE/PB	38 %	Alimentation directe/brebis	30 €
EBE/UMO	48 920 €	Alimentation directe/kg carcasse	1,5 €
Revenu agricole/UMO	29 380 €	Surface fourragère/ha	74 €
Charges de structure totales/ha	577 €	Surface fourragère/brebis	11 €
Charges de mécanisation totales/ha	141 €	Frais d'élevage/brebis	22 €
Annuités/EBE	41 %	Marge brute/produit	60 %
Marge de sécurité/EBE	22 %	Marge brute/brebis	96 €
		EBE/brebis	71 €

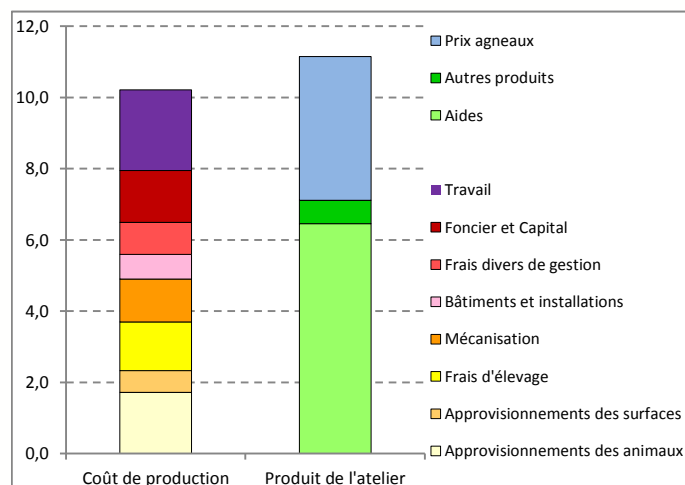
COÛT DE PRODUCTION

Produit ovin	11,1 €
Ventes	6,5 €
Autres produits	0,7 €
Aides	4,0 €

Coût de production	10,2 €
Aliments	1,7 €
Frais surfaces	0,6 €
Frais élevage	1,4 €
Mécanisation	1,2 €
Bâtiments	0,7 €
Frais divers & gestion	0,9 €
Foncier et capital *	1,5 €
Travail **	2,3 €

* Rémunération capital : 1,25 %

** Rémunération : 1,5 SMIC/UMO



kg vendus/UMO ov	12 106 kg
------------------	-----------

Prix de revient pour 1,5 SMIC	5,5 €
Rémunération permise	2,1 SMIC

CAPITAL ET INSTALLATION

Investissements nécessaires	250 K€
- Bâtiments et équipements	91 K€
- Matériel et divers	67 K€
- Cheptel	78 K€
- Stocks alimentaires	14 K€

Par rapport à une valeur de construction ou d'achat, des décotes de 35 % pour les bâtiments et de 40 % pour le matériel ont été appliquées, correspondant à la présence d'équipements amortis ou encore à un âge moyen de 3 ans.

FINANCEMENT ET RESULTATS

	Installation	Croisière
Emprunts LMT (soit en %)*	240 K€ (96 %)	125 K€ (50 %)
Taux moyen	3 %	5 %
Durée moyenne	10 ans	10 ans
Capitaux propres	10 K€ (4 %)	125 K€ (50 %)
EBE	48 K€	49 K€
Annuités	28 K€	20 K€
Annuités/EBE	59 %	41 %
Disponible pour vivre et investir	20 K€	29 K€
Prélèvements	15 K€	18 K€
Marge de sécurité/EBE	10 %	22 %

* en % du capital d'exploitation = investissements nécessaires

SENSIBILITE DU SYSTEME

PN : +/- 0,15	7 100 €
Prix : +/- 0,30 €/kg carcasse	2 790 €
Concentré : +/- 0,15 €/kg carcasse	1 690 €

Cas-type S7

SPÉCIALISÉ EXTENSIF - GAEC

2 personnes - 215 ha - 1 200 brebis - Productivité 1,4 - 6,5 brebis/ha SFP

65 % des lactations et 55 % de l'engraissement des agneaux en bergerie,

20 % d'enrubannage dans les fourrages stockés, achat d'aliment complet pour les agneaux

LES RÉSULTATS ÉCONOMIQUES EN CONJONCTURE 2016

PRODUIT BRUT TOTAL (PB)		253 682 €	CHARGES		162 865 €
Ovins viande (69 % PB)		175 532	Charges opérationnelles (33 % PB)		84 745
Ventes		148 460	Troupeau (180 UGB ovins viande)	358 €/UGB	64 503
647 Agneaux lourds herbe (18,5 kgc à 6,32 €)		75 634	Concentrés	211 €/UGB	37 939
518 Agneaux lourds bergerie (17,5 kgc à 6,83 €)		61 901	Frais d'élevage	88 €/UGB	15 884
125 Brebis de réforme (à 65. €/tête)		8 125	Frais vétérinaires	59 €/UGB	10 680
5 Béliers de réforme (à 80. €/tête)		400	Surfaces fourragères (185 ha SFP : dont 185 ha SH)	67 €/ha	12 371
Laine : 2 400 kg à 1,00 €		2 400	Engrais et amendements	44 €/ha	8 213
Achats d'animaux		-3 600	Semences et plants	20 €/ha	3 750
8 Béliers pour reproduction (à 450 €/tête)		-3 600	Fournitures pour fourrages	2 €/ha	408
Aides		30 672	Productions végétales (30 ha GCU)	262 €/ha	7 871
Prime à la brebis : 1 200 têtes à 25,56 €		30 672	Engrais et amendements	118 €/ha	3 540
Grandes cultures (6 % PB)		15 096	Produits de défense végétaux	89 €/ha	2 662
Ventes		15 096	Semences et plants	56 €/ha	1 669
Céréales d'automne : 710 q à 12,00 €		8 520	Charges de structure (hors amortissements et frais financiers)		78 120
Cession interne au troupeau : 514 q à 12,00 €		6 168	Main-d'oeuvre (MSA + salaires)	86 €/ha SAU	18 460
Cession interne de semences		408	Foncier	103 €/ha SAU	22 090
Produits non affectables (25 % PB)		63 054	Matériel	97 €/ha SAU	20 804
Aides		63 054	Bâtiments et installations	6 €/ha SAU	1 232
Aides découplées : 215 ha à 209,30 €		45 000	Autres charges	72 €/ha SAU	15 534
Indemnité compens handicap : 150 ha à 120,36 €		18 054	EXCEDENT BRUT D'EXPLOITATION (36 % PB)		90 817 €
Annuités (36 % EBE)		33 117 €		45 408 €/UMO (2. UMO exploitants)	
Remboursement de capital		23 841	Amortissement		19 730 €
Frais financiers long et moyen terme (LMT)		9 276	Matériel	38 €/ha	8 197
Frais financiers court terme (CT)		0 €	Bâtiments et installations	52 €/UGB	9 397
DISPONIBLE POUR EXPLOITANTS ET L'AUTOFINANCEMENT		57 700 €	Frais financiers (LMT et CT)		9 276 €
		28 850 €/UMO	RESULTAT COURANT (24 % PB)		61 811 €
					30 905 €/UMO

QUELQUES INDICATEURS ÉCONOMIQUES

Indicateurs Exploitation		Indicateurs Atelier (1 200 brebis)	
Produit brut/UMO	126 850 €	Produit Brut/brebis	165 €
EBE/PB	36 %	Alimentation directe/brebis	34 €
EBE/UMO	45 410 €	Alimentation directe/kg carcasse	1,6 €
Revenu agricole/UMO	30 910 €	Surface fourragère/ha	68 €
Charges de structure totales/ha	498 €	Surface fourragère/brebis	10 €
Charges de mécanisation totales/ha	135 €	Frais d'élevage/brebis	22 €
Annuités/EBE	36 %	Marge brute/produit	60 %
Marge de sécurité/EBE	24 %	Marge brute/brebis	99 €
		EBE/brebis	79 €

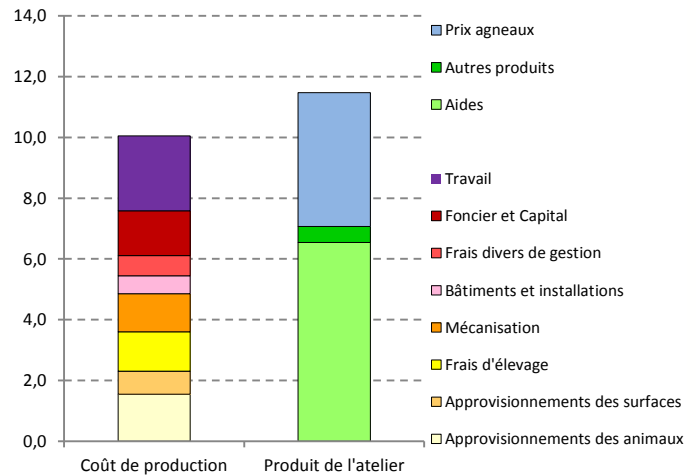
COÛT DE PRODUCTION

Produit ovin	11,5 €
Ventes	6,5 €
Autres produits	0,5 €
Aides	4,4 €

Coût de production	10,0 €
Aliments	1,6 €
Frais surfaces	0,8 €
Frais élevage	1,3 €
Mécanisation	1,2 €
Bâtiments	0,6 €
Frais divers & gestion	0,7 €
Foncier et capital *	1,5 €
Travail **	2,5 €

* Rémunération capital : 1,25%

** Rémunération : 1,5 SMIC/UMO



kg vendus/UMO ov	11 129 kg
------------------	-----------

Prix de revient pour 1,5 SMIC	5,1 €
Rémunération permise	2,4 SMIC

CAPITAL ET INSTALLATION

Investissements nécessaires	383 K€
- Bâtiments et équipements	141 K€
- Matériel et divers	85 K€
- Cheptel	132 K€
- Stocks alimentaires	25 K€

Par rapport à une valeur de construction ou d'achat, des décotes de 35 % pour les bâtiments et de 40 % pour le matériel ont été appliquées, correspondant à la présence d'équipements amortis ou encore à un âge moyen de 3 ans.

FINANCEMENT ET RESULTATS

	Installation	Croisière
Emprunts LMT (soit en %)*	180 K€ (94 %)	191 K€ (50 %)
Taux moyen	3 %	5 %
Durée moyenne	10 ans	10 ans
Capitaux propres	11 K€ (6 %)	191 K€ (50 %)
EBE	44 K€	91 K€
Annuités	21 K€	33 K€
Annuités/EBE	48 %	36 %
Disponible pour vivre et investir	23 K€	58 K€
Prélèvements	15 K€	36 K€
Marge de sécurité/EBE	19 %	24 %

* en % du capital d'exploitation = investissements nécessaires

SENSIBILITE DU SYSTEME

PN : +/- 0,15	12 280 €
Prix : +/- 0,30 €/kg carcasse	4 860 €
Concentré : +/- 0,15 €/kg carcasse	2 870 €

Cas-type C1

OVINS-CULTURES en bergerie quasi-intégrale

1 personne - 120 ha - 400 brebis - Productivité 1,3 - 20 brebis/ha SFP

100 % des lactations et de l'engraissement des agneaux en bergerie,

30 % de paille dans les fourrages stockés, céréales autoconsommées

et achat de complémentaire azoté pour les agneaux

LES RÉSULTATS ÉCONOMIQUES EN CONJONCTURE 2016

PRODUIT BRUT TOTAL (PB)		193 317 €	CHARGES		137 879 €
Ovins viande	(35 % PB)	67 151	Charges opérationnelles	(39 % PB)	75 695
Ventes		58 145	Troupeau	481 €/AUGB	28 853
448 Agneaux lourds bergerie (18. kgc à 6.67 €)		53 805	(80 UGB ovins viande)		
52 Brebis de réforme (à 65 €/tête)		3 380	Concentrés	351 €/AUGB	21 035
2 Béliers de réforme (à 80 €/tête)		160	Frais d'élevage	93 €/AUGB	5 578
Laine : 800 kg à 1.00 €		800	Frais vétérinaires	37 €/AUGB	2 240
Achats d'animaux		-1 350	Surfaces fourragères	292 €/ha	5 836
3 Béliers pour reproduction (à 450 €/tête)		-1 350	(20 ha SFP : dont 20 ha SH)		
Aides		10 356	Engrais et amendements	238 €/ha	4 761
Prime à la brebis : 400 têtes à 25.89 €		10 356	Semences et plants	45 €/ha	900
Grandes cultures	(46 % PB)	89 866	Fournitures pour fourrages	9 €/ha	175
Ventes		89 866	Productions végétales	410 €/ha	41 006
Blé tendre : 3 528 q à 14.00 €		49 392	(100 ha GCU)		
Colza : 576 q à 33.00 €		19 008	Engrais et amendements	181 €/ha	18 056
Tournesol : 276 q à 33.00 €		9 108	Phytos de défense végétaux	145 €/ha	14 489
Orge hiver : 91. q à 12.00 €		1 092	Semences et plants	85 €/ha	8 461
Cession interne au troupeau : 884 q à 12.00 €		10 608			
Cession interne de semences		658			
Produits non affectables	(19 % PB)	36 300	Charges de structure	(32 % PB)	62 184
Aides		36 300	(hors amortissements et frais financiers)		
Aides découplées : 120 ha à 258.30 €		30 996	Main-d'oeuvre (MSA + salaires)	79 €/ha SAU	9 434
Indemnité compens handicap : 34. ha à 156.00 €		5 304	Foncier	122 €/ha SAU	14 614
			Matériel	222 €/ha SAU	26 658
			Bâtiments et installations	2 €/ha SAU	185
			Autres charges	94 €/ha SAU	11 293
			EXCEDENT BRUT	(29 % PB)	55 438 €
			D'EXPLOITATION	55 438 €/UMO (1. UMO exploitant)	
Annuités	(40 % EBE)	22 411 €	Amortissement		17 824 €
Remboursement de capital		16 372	Matériel	79 €/ha	9 466
Frais financiers long et moyen terme (LMT)		6 039	Bâtiments et installations	108 €/UGB	6 477
Frais financiers court terme (CT)		0 €	Frais financiers (LMT et CT)		6 039 €
DISPONIBLE POUR EXPLOITANT		33 027 €	RESULTAT COURANT	(16 % PB)	31 575 €
ET L'AUTOFINANCEMENT	33 027 €/UMO		31 575 €/UMO		

QUELQUES INDICATEURS ÉCONOMIQUES

Indicateurs Exploitation		Indicateurs Atelier (400 brebis)	
Produit brut/UMO	193 320 €	Produit Brut/brebis	187 €
EBE/PB	29 %	Alimentation directe/brebis	59 €
EBE/UMO	55 450 €	Alimentation directe/kg carcasse	2,5 €
Revenu agricole/UMO	31 580 €	Surface fourragère/ha	300 €
Charges de structure totales/ha	860 €	Surface fourragère/brebis	15 €
Charges de mécanisation totales/ha	301 €	Frais d'élevage/brebis	23 €
Annuités/EBE	40 %	Marge brute/produit	48 %
Marge de sécurité/EBE	34 %	Marge brute/brebis	89 €

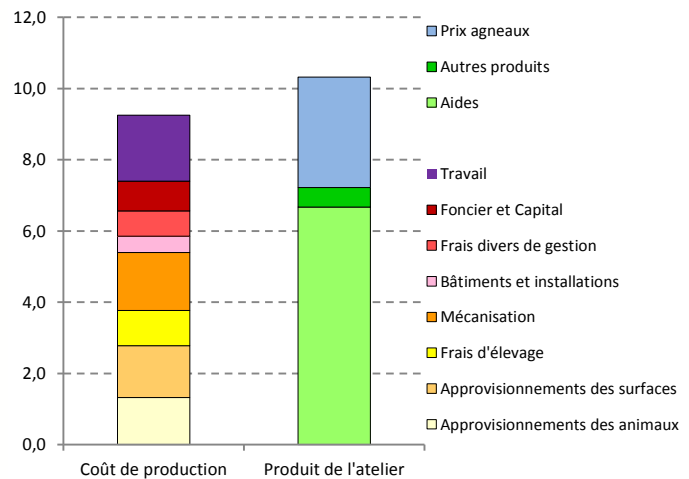
COÛT DE PRODUCTION

Produit ovin		10,3 €
Ventes		6,7 €
Autres produits		0,6 €
Aides		3,1 €

Coût de production		9,3 €
Aliments		1,3 €
Frais surfaces		1,5 €
Frais élevage		1,0 €
Mécanisation		1,7 €
Bâtiments		0,5 €
Frais divers & gestion		0,7 €
Foncier et capital *		0,8 €
Travail **		1,9 €

* Rémunération capital : 1,25 %

** Rémunération : 1,5 SMIC/UMO



kg vendus/UMO ov	14 400 kg
------------------	-----------

Prix de revient pour 1,5 SMIC	5,6 €
Rémunération permise	2,4 SMIC

CAPITAL ET INSTALLATION

Investissements nécessaires		274 K€
- Bâtiments et équipements		97 K€
- Matériel et divers		90 K€
- Cheptel		44 K€
- Drainage		6 K€
- Stocks alimentaires		36 K€

Par rapport à une valeur de construction ou d'achat, des décotes de 35 % pour les bâtiments et de 40 % pour le matériel ont été appliquées, correspondant à la présence d'équipements amortis ou encore à un âge moyen de 3 ans.

FINANCEMENT ET RESULTATS

	Installation	Croisière
Emprunts LMT (soit en %)*	240 K€ (88 %)	137 K€ (50 %)
Taux moyen	3 %	5 %
Durée moyenne	8 ans	10 ans
Capitaux propres	34 K€ (12 %)	137 K€ (50 %)
EBE	54 K€	55 K€
Annuités	34 K€	22 K€
Annuités/EBE	63 %	40 %
Disponible pour vivre et investir	20 K€	33 K€
Prélèvements	15 K€	18 K€
Marge de sécurité/EBE	9 %	34 %

* en % du capital d'exploitation = investissements nécessaires

SENSIBILITE DU SYSTEME

PN : +/- 0,15	4 490 €
Prix : +/- 0,30 €/kg carcasse	1 860 €
Concentré : +/- 0,15 €/kg carcasse	1 100 €

Cas-type C2

OVINS-CULTURE INTENSIF

1 personne - 120 ha - 400 brebis - Productivité 1,4 - 9 brebis/ha SFP
80 % des lactations et de l'engraissement des agneaux en bergerie,
25 % d'enrubannage dans les fourrages stockés, céréales autoconsommées
et achat de complémentaire azoté pour les agneaux

LES RÉSULTATS ÉCONOMIQUES EN CONJONCTURE 2016

PRODUIT BRUT TOTAL (PB)		177 880 €	CHARGES		119 695 €
Ovins viande (39 % PB)		69 386	Charges opérationnelles (35 % PB)		61 391
Ventes		60 380	Troupeau (80 UGB ovins viande)		24 612
363 Agneaux lourds bergerie (17,8 kgc à 6,75 €)		43 633	Concentrés	248 €/UGB	14 884
113 Agneaux lourds herbe (17,7 kgc à 6,20 €)		12 407	Frais d'élevage	117 €/UGB	7 008
52 Brebis de réforme (à 65 €/tête)		3 380	Frais vétérinaires	45 €/UGB	2 720
2 Béliers de réforme (à 80 €/tête)		160	Surfaces fourragères (45 ha SFP : dont 45 ha SH)	154 €/ha	6 917
Laine : 800 kg à 1,00 €		800	Engrais et amendements	123 €/ha	5 532
Achats d'animaux		-1 350	Semences et plants	27 €/ha	1 210
3 Béliers pour reproduction (à 450 €/tête)		-1 350	Fournitures pour fourrages	4 €/ha	175
Aides		10 356	Productions végétales (75 ha QCU)	398 €/ha	29 862
Prime à la brebis : 400 têtes à 25,89 €		10 356	Engrais et amendements	161 €/ha	12 047
Grandes cultures (41 % PB)		73 605	Produits de défense végétaux	145 €/ha	10 900
Ventes		73 605	Semences et plants	92 €/ha	6 915
Blé tendre : 2 669 q à 14,00 €		37 366	Charges de structure (33 % PB)	58 304	
Tournesol : 375 q à 33,00 €		12 375	(hors amortissements et frais financiers)		
Maïs grain : 600 q à 13,50 €		8 100	Main-d'oeuvre (MSA + salaires)	87 €/ha SAU	10 447
Colza : 210 q à 33,00 €		6 930	Foncier	125 €/ha SAU	14 997
Orge hiver : 117 q à 12,00 €		1 404	Matériel	179 €/ha SAU	21 457
Cession interne au troupeau : 583 q à 12,00 €		6 996	Bâtiments et installations	2 €/ha SAU	185
Cession interne de semences		434	Autres charges	93 €/ha SAU	11 218
Produits non affectables (20 % PB)		34 889	EXCEDENT BRUT D'EXPLOITATION (33 % PB)	58 185 €	
Aides		34 889		58 185 €/UMO (1. UMO exploitant)	
Aides découplées : 120 ha à 226,70 €		27 204	Annuités (38 % EBE)	22 122 €	
Indemnité compens handicap : 53 ha à 145,00 €		7 685	Remboursement de capital	16 372	
			Frais financiers long et moyen terme (LMT)	5 750	
			Frais financiers court terme (CT)	0 €	
			Amortissement	17 478 €	
			Matériel	77 €/ha	9 253
			Bâtiments et installations	97 €/UGB	5 805
			Frais financiers (LMT et CT)	5 750 €	
			DISPONIBLE POUR EXPLOITANT ET L'AUTOFINANCEMENT	36 063 €	
				36 063 €/UMO	
			RESULTAT COURANT (20 % PB)	34 957 €	
				34 957 €/UMO	

QUELQUES INDICATEURS ÉCONOMIQUES

Indicateurs Exploitation		Indicateurs Atelier (600 brebis)	
Produit brut/UMO	177 890 €	Produit Brut/brebis	200 €
EBE/PB	33 %	Alimentation directe/brebis	41 €
EBE/UMO	58 200 €	Alimentation directe/kg carcasse	1,7 €
Revenu agricole/UMO	34 980 €	Surface fourragère/ha	192 €
Charges de structure totales/ha	815 €	Surface fourragère/brebis	18 €
Charges de mécanisation totales/ha	256 €	Frais d'élevage/brebis	19 €
Annuités/EBE	36 %	Marge brute/produit	61 %
Marge de sécurité/EBE	40 %	Marge brute/brebis	122 €

COÛT DE PRODUCTION

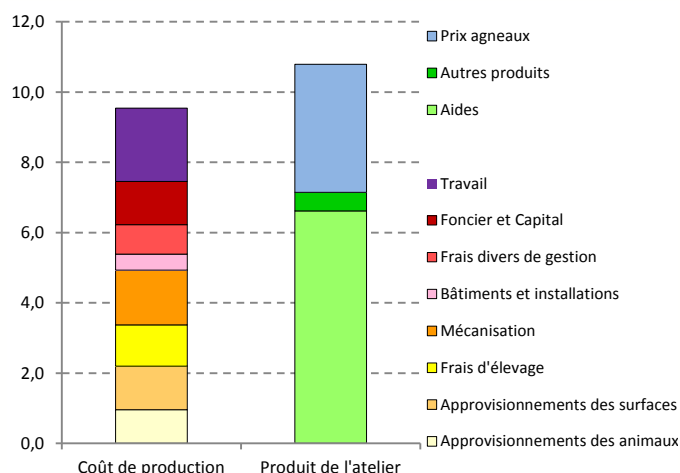
Produit ovin		10,8 €
Ventes		6,6 €
Autres produits		0,5 €
Aides		3,6 €

Coût de production		9,5 €
Aliments		1,0 €
Frais surfaces		1,2 €
Frais élevage		1,2 €
Mécanisation		1,6 €
Bâtiments		0,5 €
Frais divers & gestion		0,8 €
Foncier et capital *		1,2 €
Travail **		2,1 €

* Rémunération capital : 1,25 %

** Rémunération : 1,5 SMIC/UMO

kg vendus/UMO ov	13 648 kg
------------------	-----------



Prix de revient pour 1,5 SMIC	5,4 €
Rémunération permise	2,4 SMIC

CAPITAL ET INSTALLATION

Investissements nécessaires		253 K€
- Bâtiments et équipements		87 K€
- Matériel et divers		96 K€
- Cheptel		44 K€
- Drainage		6 K€
- Stocks alimentaires		20 K€

Par rapport à une valeur de construction ou d'achat, des décotes de 35 % pour les bâtiments et de 40 % pour le matériel ont été appliquées, correspondant à la présence d'équipements amortis ou encore à un âge moyen de 3 ans.

FINANCEMENT ET RESULTATS

	Installation	Croisière
Emprunts LMT (soit en %)*	240 K€ (95 %)	127 K€ (50 %)
Taux moyen	3 %	5 %
Durée moyenne	8 ans	10 ans
Capitaux propres	13 K€ (5 %)	127 K€ (50 %)
EBE	57 K€	58 K€
Annuités	34 K€	21 K€
Annuités/EBE	60 %	36 %
Disponible pour vivre et investir	23 K€	37 K€
Prélèvements	15 K€	18 K€
Marge de sécurité/EBE	13 %	40 %

* en % du capital d'exploitation = investissements nécessaires

SENSIBILITE DU SYSTEME

PN : +/- 0,15	4 400 €
Prix : +/- 0,30 €/kg carcasse	1 950 €
Concentré : +/- 0,15 €/kg carcasse	1 140 €

Cas-type B1

OVINS-BOVINS VIANDE SEMI-EXTENSIF

2 personnes - 170 ha - 600 brebis - Productivité 1,3

60 vaches (naiseur + génisses grasses) - 1,2 UGB/ha SFP

Vente de broutards et génisses grasses

LES RÉSULTATS ÉCONOMIQUES EN CONJONCTURE 2016

PRODUIT BRUT TOTAL (PB)		225 180 €	CHARGES		139 614 €
Bovins viande (30 % PB)		66 560	Charges opérationnelles (30 % PB)		67 566
Ventes		58 454	Troupeau	270 €/UGB	48 679
27 Broutards mâles race 34 (280 kgv - 770 €)		20 790	(180 UGB dont 90 BV, 90 OV)		
15 Veaux type Lyon femelles race 34 (300 kgc à 4.10 €)		18 450	Concentrés	137 €/UGB	24 618
12 Vaches réforme race 34 (390 kgc à 3.80 €)		17 784	Frais vétérinaires	62 €/UGB	11 164
1 Taureaux de réforme race 34 (550 kgc à 2.18 €)		1 200	Frais d'élevage	58 €/UGB	10 447
1 Animaux accidentés race 34 (1. kgv - 230 €)		230	Achats de litières	14 €/UGB	2 450
Achats d'animaux		-2 000	Surfaces fourragères	97 €/ha	14 568
1 Reproducteurs mâles race 34 (1. kgv - 2 000 €)		-2 000	(150 ha SFP - dont 150 ha SH)		
Aides		10 106	Engrais et amendements	74 €/ha	11 160
Primes vaches allaitantes : 57 têtes à 177.29 €		10 106	Semences et plants	20 €/ha	3 000
Ovins viande (43 % PB)		96 611	Fournitures pour fourrages	3 €/ha	408
Ventes		83 327	Productions végétales	216 €/ha	4 320
364 Agneaux lourds herbe (18.5 kgc à 6.32 €)		42 588	(20 ha GCU)		
285 Agneaux lourds bergerie (17.5 kgc à 6.86 €)		34 229	Phoûts de défense végétaux	89 €/ha	1 777
78 Brebis de réforme (à 65. €/tête)		5 070	Engrais et amendements	71 €/ha	1 428
3 Béliers de réforme (à 80. €/tête)		240	Semences et plants	56 €/ha	1 115
Laine : 1 200 kg à 1.00 €		1 200	Charges de structure (32 % PB)		72 048
Achats d'animaux		-2 250	(hors amortissements et frais financiers)		
5 Béliers pour reproduction (à 450 €/tête)		-2 250	Main-d'oeuvre (MSA + salaires)	95 €/ha SAU	16 102
Aides		15 534	Foncier	112 €/ha SAU	19 122
Prime à la brebis : 600 têtes à 25.89 €		15 534	Matériel	90 €/ha SAU	15 247
Grandes cultures (5 % PB)		10 488	Bâtiments et installations	14 €/ha SAU	2 302
Ventes		10 488	Autres charges	113 €/ha SAU	19 275
Céréales d'automne : 400 q à 12.00 €		4 800	EXCEDENT BRUT D'EXPLOITATION (38 % PB)		85 566 €
Cession interne au troupeau : 451 q à 12.00 €		5 414	42 783 €/UMO (2. UMO exploitants)		
Cession interne de semences		274	Annuités (41 % EBE)		34 787 €
Produits non affectables (23 % PB)		51 522	Remboursement de capital		26 477
Aides		51 522	Frais financiers long et moyen terme (LMT)		8 310
Aides découplées : 170 ha à 207.60 €		35 292	Frais financiers court terme (CT)		0 €
Indemnité compens handicap : 150 ha à 108.20 €		16 230	DISPONIBLE POUR EXPLOITANTS ET L'AUTOFINANCEMENT		50 779 €
			25 389 €/UMO		
			Amortissement		23 287 €
			Matériel	45 €/ha	7 710
			Bâtiments et installations	72 €/UGB	13 042
			Frais financiers (LMT et CT)		8 310 €
			RESULTAT COURANT (24 % PB)		53 969 €
			26 984 €/UMO		

QUELQUES INDICATEURS ÉCONOMIQUES

Indicateurs Exploitation		Indicateurs Atelier (600 brebis)	
Produit brut/UMO	112 810 €	Produit Brut/brebis	177 €
EBE/PB	38 %	Alimentation directe/brebis	32 €
EBE/UMO	42 930 €	Alimentation directe/kg carcasse	1,4 €
Revenu agricole/UMO	27 130 €	Surface fourragère/ha	94 €
Charges de structure totales/ha	1 152 €	Surface fourragère/brebis	12 €
Charges de mécanisation totales/ha	139 €	Frais d'élevage/brebis	22 €
Annuités/EBE	40 %	Marge brute/produit	63 %
Marge de sécurité/EBE	17 %	Marge brute/brebis	112 €

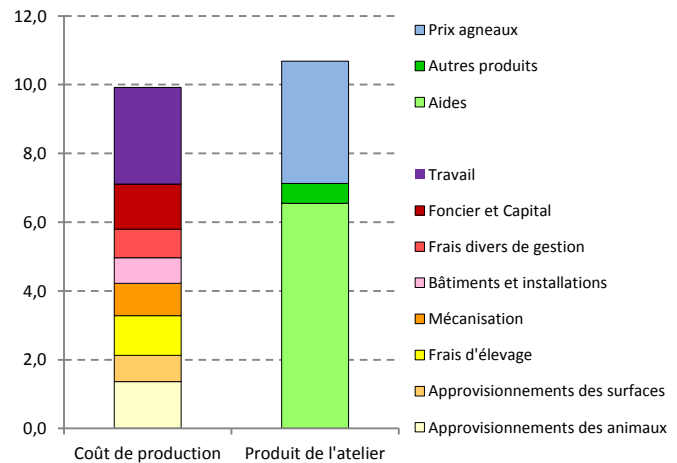
COÛT DE PRODUCTION

Produit ovin	10,7 €
Ventes	6,6 €
Autres produits	0,6 €
Aides	3,6 €

Coût de production	9,9 €
Aliments	1,4 €
Frais surfaces	0,8 €
Frais élevage	1,2 €
Mécanisation	0,9 €
Bâtiments	0,7 €
Frais divers & gestion	0,8 €
Foncier et capital *	1,3 €
Travail **	2,8 €

* Rémunération capital : 1,25 %

** Rémunération : 1,5 SMIC/UMO



kg vendus/UMO ov	10 373 kg
------------------	-----------

Prix de revient pour 1,5 SMIC	5,8 €
Rémunération permise	1,9 SMIC

CAPITAL ET INSTALLATION

Investissements nécessaires	490 K€
- Bâtiments et équipements	196 K€
- Matériel et divers	90 K€
- Cheptel	163 K€
- Stocks alimentaires	41 K€

Par rapport à une valeur de construction ou d'achat, des décotes de 35 % pour les bâtiments et de 40 % pour le matériel ont été appliquées, correspondant à la présence d'équipements amortis ou encore à un âge moyen de 3 ans.

FINANCEMENT ET RESULTATS

	Installation	Croisière
Emprunts LMT (soit en %)*	185 K€ (76 %)	245 K€ (50 %)
Taux moyen	3 %	5 %
Durée moyenne	10 ans	10 ans
Capitaux propres	60 K€ (24 %)	245 K€ (50 %)
EBE	41 K€	86 K€
Annuités	22 K€	35 K€
Annuités/EBE	53 %	41 %
Disponible pour vivre et investir	19 K€	51 K€
Prélèvements	15 K€	36 K€
Marge de sécurité/EBE	10 %	17 %

* en % du capital d'exploitation = investissements nécessaires

SENSIBILITE DU SYSTEME

PN : +/- 0,15	6 520 €
Prix : +/- 0,30 €/kg carcasse	2 700 €
Concentré : +/- 0,15 €/kg carcasse	1 600 €

Cas-type B2

GAEC OVINS-BOVINS VIANDE SEMI-INTENSIF

2 personnes - 130 ha - 500 brebis - Productivité 1,3

60 vaches (naiseur-engraisseur) - 1,6 UGB/ha SFP

Vente de taurillons et génisses grasses

LES RÉSULTATS ÉCONOMIQUES EN CONJONCTURE 2016

PRODUIT BRUT TOTAL (PB)		221 423 €	CHARGES		139 550 €
Bovins viande (41 % PB)		90 170	Charges opérationnelles (33 % PB)		72 749
Ventes		81 533	Troupeau		53 780
26 Jeunes bovins 18-20 mois finis race 38 (425 kgc à 3.60 €)		39 780	(177 UGB dont 102 BV, 75 OV)		
16 Vaches réforme race 38 (420 kgc à 3.65 €)		24 528	Concentrés		158 €/UGB 27 986
10 Génisses finies 30 m race 38 (405 kgc à 3.90 €)		15 795	Frais d'élevage		55 €/UGB 9 682
1 Taureaux de réforme race 38 (600 kgc à 2.00 €)		1 200	Frais vétérinaires		47 €/UGB 8 412
1 Animaux accidentés race 38 (1. kgc à 230.00 €)		230	Achats de litières		43 €/UGB 7 700
Achats d'animaux		-2 000	Surfaces fourragères		14 315
1 Reproducteurs mâles race 38 (1. kgv - 2 000 €)		-2 000	(115 ha SFP ; dont 101 ha SH, 14 ha CF)		
Aides		10 637	Engrais et amendements		63 €/ha 7 189
Primes vaches allaitantes : 60 têtes à 177.29 €		10 637	Semences et plants		47 €/ha 5 408
Ovins viande (39 % PB)		86 512	Phoduits de défense végétaux		12 €/ha 1 330
Ventes		75 367	Fournitures pour fourrages		3 €/ha 388
291 Agneaux lourds herbe (19.5 kgc à 6.25 €)		35 473	Productions végétales		4 654
279 Agneaux lourds bergerie (18.5 kgc à 6.67 €)		34 429	(15 ha OCU)		
65 Brebis de réforme (à 65. €/tête)		4 225	Engrais et amendements		170 €/ha 2 553
3 Béliers de réforme (à 80. €/tête)		240	Phoduits de défense végétaux		84 €/ha 1 266
Laine : 1 000 kg à 1.00 €		1 000	Semences et plants		56 €/ha 835
Achats d'animaux		-1 800	Charges de structure (30 % PB)		66 801
4 Béliers pour reproduction (à 450 €/tête)		-1 800	(hors amortissements et frais financiers)		
Aides		12 945	Main-d'oeuvre (MSA + salaires)		108 €/ha SAU 14 069
Prime à la brebis : 500 têtes à 25.89 €		12 945	Foncier		127 €/ha SAU 16 523
Grandes cultures (5 % PB)		10 044	Matériel		135 €/ha SAU 17 606
Ventes		10 044	Bâtiments et installations		17 €/ha SAU 2 255
Cession interne au troupeau : 820 q à 12.00 €		9 840	Autres charges		126 €/ha SAU 16 328
Cession interne de semences		204	EXCEDENT BRUT D'EXPLOITATION (37 % PB)		81 873 €
Produits non affectables (16 % PB)		34 697	40 937 €/UMO (2. UMO exploitants)		
Aides		34 697	Annuités (50 % EBE)		40 557 €
Aides découplées : 130 ha à 266.90 €		34 697	Remboursement de capital		30 973
			Frais financiers long et moyen terme (LMT)		9 584
			Frais financiers court terme (CT)		0 €
			Amortissement		25 104 €
			Matériel		60 €/ha 7 782
			Bâtiments et installations		85 €/UGB 15 115
			Frais financiers (LMT et CT)		9 584 €
			DISPONIBLE POUR EXPLOITANTS ET L'AUTOFINANCEMENT		41 316 €
			20 658 €/UMO		
			RESULTAT COURANT (21 % PB)		47 185 €
			23 593 €/UMO		

QUELQUES INDICATEURS ÉCONOMIQUES

Indicateurs Exploitation		Indicateurs Atelier (500 brebis)	
Produit brut/UMO	110 780 €	Produit Brut/brebis	173 €
EBE/PB	37 %	Alimentation directe/brebis	32 €
EBE/UMO	40 920 €	Alimentation directe/kg carcasse	1,3 €
Revenu agricole/UMO	23 570 €	Surface fourragère/ha	122 €
Charges de structure totales/ha	898 €	Surface fourragère/brebis	12 €
Charges de mécanisation totales/ha	199 €	Frais d'élevage/brebis	24 €
Annuités/EBE	49 %	Marge brute/produit	61 %
Marge de sécurité/EBE	7 %	Marge brute/brebis	106 €

COÛT DE PRODUCTION

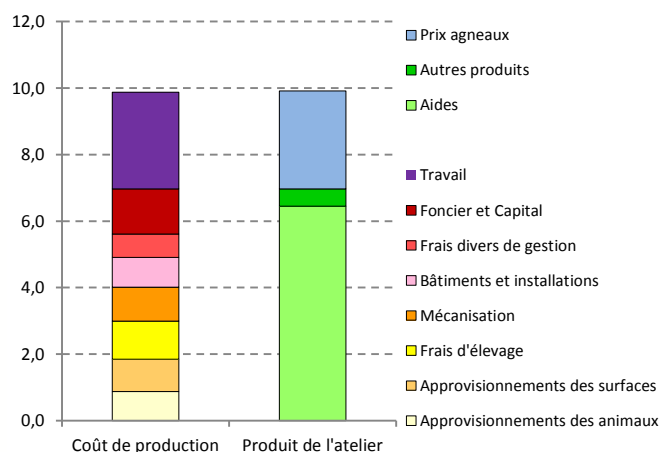
Produit ovin		9,9 €
Ventes		6,5 €
Autres produits		0,5 €
Aides		2,9 €

Coût de production		9,9 €
Aliments		0,9 €
Frais surfaces		1,0 €
Frais élevage		1,1 €
Mécanisation		1,0 €
Bâtiments		0,9 €
Frais divers & gestion		0,7 €
Foncier et capital *		1,4 €
Travail **		2,9 €

* Rémunération capital : 1,25 %

** Rémunération : 1,5 SMIC/UMO

kg vendus/UMO ov	10 729 kg
------------------	-----------



Prix de revient pour 1,5 SMIC	6,4 €
Rémunération permise	1,5 SMIC

CAPITAL ET INSTALLATION

Investissements nécessaires		577 K€
- Bâtiments et équipements		227 K€
- Matériel et divers		86 K€
- Cheptel		209 K€
- Stocks alimentaires		56 K€

Par rapport à une valeur de construction ou d'achat, des décotes de 35 % pour les bâtiments et de 40 % pour le matériel ont été appliquées, correspondant à la présence d'équipements amortis ou encore à un âge moyen de 3 ans.

FINANCEMENT ET RESULTATS

	Installation	Croisière
Emprunts LMT (soit en %)*	170 K€ (59 %)	289 K€ (50 %)
Taux moyen	3 %	5 %
Durée moyenne	10 ans	10 ans
Capitaux propres	119 K€ (41 %)	289 K€ (50 %)
EBE	39 K€	82 K€
Annuités	20 K€	41 K€
Annuités/EBE	51 %	50 %
Disponible pour vivre et investir	19 K€	41 K€
Prélèvements	15 K€	36 K€
Marge de sécurité/EBE	11 %	7 %

* en % du capital d'exploitation = investissements nécessaires

SENSIBILITE DU SYSTEME

PN : +/- 0,15	6 880 €
Prix : +/- 0,30 €/kg carcasse	2 500 €
Concentré : +/- 0,15 €/kg carcasse	1 450 €

CONTACTS :

Bretagne, Pays de la Loire, Poitou-Charentes,

Vincent Bellet - Tel : 05 49 44 74 94

@ : vincent.bellet@idele.fr

Charente

Nathalie Augas - Tél : 05 45 84 09 28

@ : nathalie.augas@charente.chambagri.fr

Deux-Sèvres

Gérard Hoppenreys - Tél : 05 49 81 24 53

@ : gerard.hoppenreys@deux-sevres.chambagri.fr

Vienne

Béatrice Griffault - Tél : 05 49 91 97 46

@ : beatrice.griffault@vienne.chambagri.fr

Loire-Atlantique

Gilles Clénet - Tél 02 53 46 60 01

@ : gilles.clenet@loire-atlantique.chambagri.fr

Maine-et-Loire, Mayenne et Sarthe

Laurent Fichet - Tél : 02 41 33 61 00

@ : laurent.fichet@maine-et-loire.chambagri.fr

Vendée

Stéphane Migné - Tél : 02 51 36 82 77

@ : stephane.migne@vendee.chambagri.fr

Bretagne

Alain Gouédard - Tél : 02 23 48 26 92

@ : alain.gouedard@ille-et-vilaine.chambagri.fr

SYSTEMES OVINS DE L'OUEST DES RÉFÉRENCES POUR LE CONSEIL ET LA PROSPECTIVE

CONJONCTURE 2016

DANS LES RÉGIONS NATURELLES
pour tenir compte des réalités locales.

DES FERMES ET DES ÉLEVEURS «COMME LES AUTRES»
pour que leur expérience serve au plus grand nombre.

DES TECHNICIENS DE TERRAIN
pour observer, analyser avec les éleveurs et assurer la diffusion.

Janvier 2017

Document édité
par l'Institut de l'Élevage
149 rue de Bercy
75595 Paris Cedex 12
www.idele.fr

ISSN : 1773-4738
Référence idele : 00 17 502 003



Inosys-Réseaux d'Élevage est un réseau de compétences, déployé sur l'ensemble du territoire français, qui associe près de 1500 éleveurs et 240 ingénieurs des Chambres d'agriculture et de l'Institut de l'Élevage. Il repose sur le suivi d'exploitations volontaires, représentant la diversité des systèmes d'élevages herbivores. Cet observatoire des pratiques, de la contribution au développement durable et de l'évolution de l'élevage constitue une véritable infrastructure de recherche et développement. Ses nombreuses productions, sous forme de références ou d'outils de diagnostic et de conseil, aident à raisonner des projets d'installation et alimentent les actions de conseil. Le dispositif permet de simuler ou d'évaluer l'impact de politiques publiques, de changements réglementaires, d'aléas climatiques ou de marchés. Ce réseau permet en outre de diffuser largement sur le terrain le savoir et les outils nécessaires à l'appropriation de nouvelles problématiques, comme par exemple les enjeux de l'agroécologie. En ce sens il contribue largement à la formation continue des éleveurs et de leurs conseillers.

LES PARTENAIRES FINANCIERS

Le suivi et la valorisation annuelle des données de l'échantillon national des fermes suivies dans le cadre du dispositif Inosys Réseaux d'Élevage (socle national), ainsi que la construction de l'expertise en équipes et le repérage de systèmes d'exploitations innovants, bénéficient d'un soutien financier du Ministère de l'Agriculture (CASDAR), dans le cadre du PNDAR et des PRDAR.

D'autres sources de financement sont mobilisées pour le suivi de fermes choisies à l'échelle régionale (socles régionaux) ou pour des travaux spécifiques sur des thèmes porteurs d'enjeux d'avenir.

La responsabilité du Ministère chargé de l'agriculture ne saurait être engagée vis-à-vis des analyses et commentaires développés dans cette publication.



Avec la contribution financière du compte d'affectation spéciale «développement agricole et rural»