


2016

Résultats technico-économiques



Enquête réalisée auprès des
aviculteurs du Grand-Ouest


13 départements - 412 éleveurs

814 384 m² de poulaillers

22 types de productions en volailles de chair



**AGRICULTURES
& TERRITOIRES**
CHAMBRES D'AGRICULTURE



Poulet « export »

< 1,6 kg

	Grand-Ouest		Vos résultats
	Moyenne des lots de l'enquête (souches non JA)	25 % meilleurs résultats de poulaillers spécialisés	
Poids vif moyen (kg)	1,371	1,379	
Indice de consommation	1,613	1,588	
% de pertes	3,35	2,95	
% de saisies	2,09	1,74	
Marge PA /m²/lot (€)	7,23	8,08	
Charges variables/m ² /lot (€)	2,84	2,68	
Nombre de lots par an	8,18	9,29	
Marge brute m²/an (€)	35,94	50,00	

Tendances de l'année

- Une relative stagnation des performances techniques ;
- Une amélioration de la marge poussin aliment quasiment généralisée et une bonne tenue des rotations.
- Des charges variables qui diminuent en lien avec la baisse des frais de chauffage.


Les résultats technico-économiques

C'est pour vous le moyen de disposer des principaux indicateurs d'élevage, de l'indice de consommation à la marge brute.

Vous pourrez comparer vos résultats avec ceux d'autres éleveurs (moyenne des lots et 25% meilleurs résultats annuels en bâtiments spécialisés dans chaque production) et d'envisager, en toute connaissance de cause, les améliorations de vos techniques d'élevage.

Les résultats sont disponibles en volailles standards, certifiées, label rouge et bio.

Les lots pris en considération dans cette étude ont été abattus entre le 1^{er} janvier 2016 et le 31 décembre 2016.



Poulet « standard »


de 1,6 kg à 2,1 kg

	Grand-Ouest		Vos résultats
	Moyenne des lots de l'enquête (souches non JA)	25 % meilleurs résultats de poulaillers spécialisés	
Poids vif moyen (kg)	1,843	1,869	
Indice de consommation	1,682	1,660	
% de pertes	3,88	3,73	
% de saisies	0,70	0,78	
Marge PA /m²/lot (€)	8,18	10,08	
Charges variables/m ² /lot (€)	2,97	2,18	
Nombre de lots par an	6,61	7,30	
Marge brute m²/an (€)	34,57	57,67	



Pintade « standard »

	Grand-Ouest
	Moyenne des lots de l'enquête
Poids vif moyen (kg)	1,725
Indice de consommation	2,834
% de pertes	4,85
% de saisies	3,07
Marge PA /m²/lot (€)	12,36
Charges variables/m ² /lot (€)	4,04
Nombre de lots par an	3,77
Marge brute m²/an (€)	31,36



Poulet « lourd »

> 2,1 kg

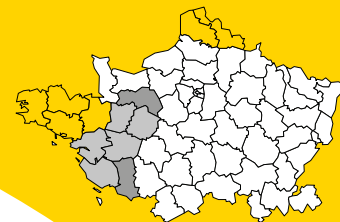
	Grand-Ouest		Vos résultats
	Moyenne des lots de l'enquête (sexés et non sexés)	25 % meilleurs résultats de poulaillers spécialisés	
Poids vif moyen (kg)	2,476	2,527	
Indice de consommation	1,767	1,724	
% de pertes	5,11	5,18	
% de saisies	0,74	0,64	
Marge PA /m²/lot (€)	10,14	11,07	
Charges variables/m ² /lot (€)	3,54	2,96	
Nombre de lots par an	5,70	6,14	
Marge brute m²/an (€)	37,55	49,80	

Bretagne : 178 aviculteurs - 417 524 m²

Pays-de-la-Loire et Deux-Sèvres : 174 aviculteurs - 314 477 m²

Normandie : 20 aviculteurs - 25 342 m²

Hauts-de-France : 40 aviculteurs - 57 041 m²



Dinde « standard »

	Grand-Ouest		Vos résultats
	Moyenne des lots de l'enquête (standard)	25 % meilleurs résultats de poulaillers spécialisés	
Poids vif moyen (kg)	10,837	11,570	
Indice de consommation	2,386	2,489	
% de pertes	8,01	7,04	
% de saisies	1,27	1,23	
Marge PA /m²/lot (€)	22,30	25,40	
Charges variables/m ² /lot (€)	7,68	5,10	
Nombre de lots par an	2,37	2,37	
Marge brute m²/an (€)	34,65	48,11	

Poids vif moyen

Poids moyen des animaux avant abattage

Indice de consommation

Quantité d'aliment distribué par kilo de poids vif

% des pertes

Pertes d'animaux entre l'entrée des poussins et l'abattage

% de saisies

Poids des animaux abattus impropres à la consommation

Marge PA (poussin - aliment)

Ventes d'animaux diminuées de l'achat des poussins et de l'aliment (y compris frais financiers)

Charges variables

Gaz, eau, électricité, litière, dépenses de santé, désinfection, main d'œuvre occasionnelle, cotisations, divers...

Nombre de lots/an

= 365 jours / (durée d'élevage + durée du vide précédent)

Marge brute

Marge PA diminuée des charges variables



Canard de barbarie

	Grand-Ouest		Vos résultats
	Moyenne des lots de l'enquête	25 % meilleurs résultats de poulaillers spécialisés	
Poids vif moyen (kg)	4,061	4,010	
Indice de consommation	2,623	2,632	
% de pertes	4,34	3,29	
% de saisies	0,79	0,52	
Marge PA /m²/lot (€)	25,47	28,95	
Charges variables/m ² /lot (€)	8,70	7,20	
Nombre de lots par an	3,45	3,54	
Marge brute m²/an (€)	57,87	76,99	





Poulet « certifié »

	Grand-Ouest		Vos résultats
	Moyenne des lots de l'enquête		
Poids vif moyen (kg)	2,055		
Indice de consommation	2,216		
% de pertes	3,26		
% de saisies	0,41		
Marge PA /m²/lot (€)	9,98		
Charges variables/m ² /lot (€)	3,37		
Nombre de lots par an	4,57		
Marge brute m²/an (€)	30,47		



Poulet « label »

	Grand-Ouest		Vos résultats
	Moyenne des lots de l'enquête	25 % meilleurs résultats de poulaillers spécialisés	
Poids vif moyen (kg)	2,262	2,289	
Indice de consommation	2,890	2,832	
% de pertes	2,88	3,49	
% de saisies	0,40	0,43	
Marge PA /m²/lot (€)	13,10	13,33	
Charges variables/m ² /lot (€)	3,41	2,46	
Nombre de lots par an	3,40	3,69	
Marge brute m²/an (€)	32,95	40,14	



Poulet « bio »

	Grand-Ouest		Vos résultats
	Moyenne des lots de l'enquête (bâtiments fixes)		
Poids vif moyen (kg)	2,414		
Indice de consommation	3,089		
% de pertes	5,20		
% de saisies	0,48		
Marge PA /m²/lot (€)	15,10		
Charges variables/m ² /lot (€)	4,39		
Nombre de lots par an	3,35		
Marge brute m²/an (€)	38,01		

Pour en savoir plus

Le document Résultats de l'enquête avicole dans lequel vous trouverez :

- les résultats de 22 productions de volailles de chair
- les tendances
- l'analyse des facteurs qui influencent les résultats

Disponible auprès des conseillers avicoles.
Une question ? Vous souhaitez participer à l'enquête ? **Contactez-nous**



Contacts régionaux

BRETAGNE

Côtes-d'Armor - Rozenn MAIRET 02 96 79 21 89
Coline BRAME 02 96 79 21 71

Finistère - Christian NICOLAS 02 98 52 48 13

Ille-et-Vilaine - Elodie DEZAT 02 23 48 26 66

Morbihan - Marion RUCH 02 97 46 22 30

PAYS DE LA LOIRE

Gaëlle DENNERY 02 41 18 68 28
Elodie PIGACHE 02 41 18 60 27
Anaëlle LARAVOIRE 02 41 18 60 29

Loire-Atlantique - Anaïs BRUHIER 02 51 36 83 24

Maine-et-Loire - Anaëlle LARAVOIRE 02 41 18 60 29

Mayenne - Sophie PATTIER 02 43 29 24 24

Sarthe - Sophie PATTIER 02 43 29 24 24

Vendée - Benoît GREFFARD 02 51 36 81 48
Aurore PACINI 02 51 36 83 24

NOUVELLE AQUITAINE

Deux-Sèvres - Gérard KERAVAL 05 49 77 15 15

NORMANDIE

Orne - Jérôme GROSJEAN 02 33 62 28 89

HAUTS DE FRANCE

Florine SERRURIER 03 21 60 57 70



**AGRICULTURES
& TERRITOIRES**
CHAMBRES D'AGRICULTURE