

# L'agriculture en Mayenne

Données 2016

## Un poids économique important

- Département d'élevage, la Mayenne compte parmi les départements français leaders en productions animales:
  - 2<sup>e</sup> rang pour la viande bovine (gros bovins)
  - 4<sup>e</sup> rang en lait
  - 5<sup>e</sup> rang en porc
  - 13<sup>e</sup> rang en volaille
- Elle bénéficie d'un environnement agro-alimentaire favorable, avec 6 300 emplois salariés dans ce secteur. Parmi les entreprises qui emploient plus de 50 salariés, le département compte ainsi 4 entreprises laitières, 4 entreprises d'abattage de volailles, 2 abattoirs de porcs, et une usine de charcuterie-salaison. Des PME à vocation régionale côtoient des groupes de dimension européenne et internationale (Lactalis, Bel, Savencia, LDC...).

## Une agriculture source de nombreux emplois

- Avec 9 900 actifs sur les exploitations, l'agriculture emploie 7,9 % de la population active totale du département (soit trois fois plus que la moyenne française) sur des exploitations de dimension familiale.
- En lien avec la dynamique d'élevage du département, l'agriculture sociétaire est très présente (55% des exploitations de plus de 10 ha, 70 % des exploitants), avec une place importante des femmes qui représentent un tiers des chefs d'exploitations.
- L'élevage génère de nombreuses installations (107 installations aidées par an en moyenne sur les 5 dernières années), ce qui positionne la Mayenne parmi les 10 premiers départements français. Un tiers des jeunes qui s'installent ne sont pas issus du milieu agricole et un quart sont des femmes.

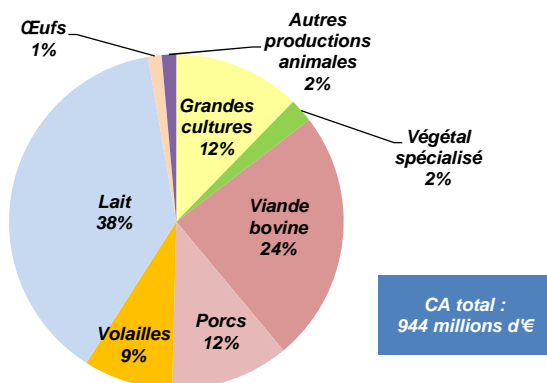
### QUELQUES REPERES (2016)

• Surface (en km <sup>2</sup> )	5 210	• Surface agricole (en ha)	405 000
• Population totale habitants	307 500	• Nombre d'exploitations (PAC 2016)	6 500
• Densité (en habitants/km <sup>2</sup> )	59	• dont plus de 10 ha	5 000
• Pluviométrie (mm/an)	700	• Actifs agricoles (INSEE -RP 2014)	9 900



## Un département d'élevage

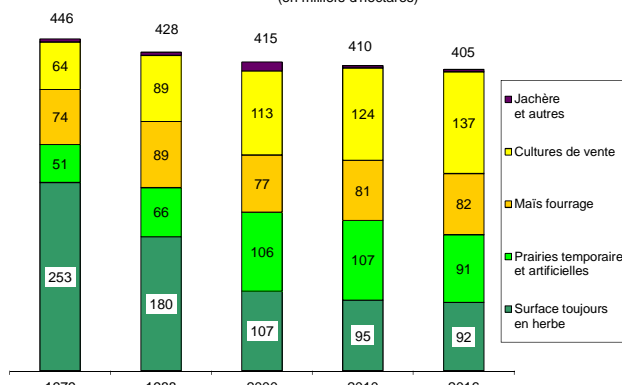
Répartition de la production agricole de la Mayenne en 2016 (hors subventions)



PEP Chambres d'agriculture des PdL

Source : Agreste

Utilisation du territoire agricole en Mayenne (en milliers d'hectares)



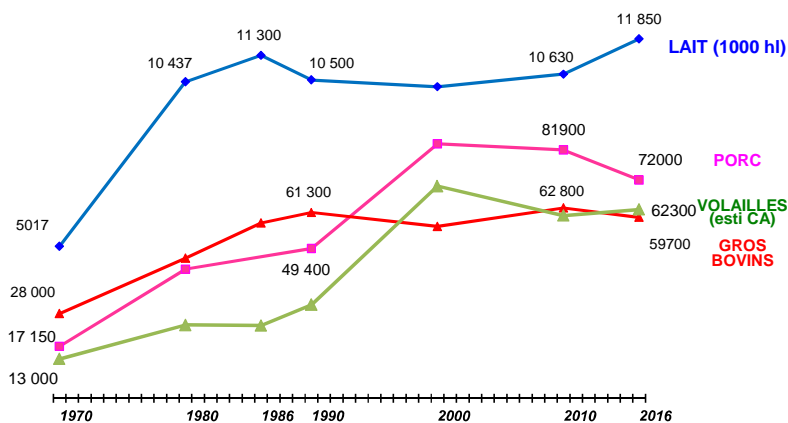
PEP chambres d'Agriculture des Pays de la Loire

Source: Agreste

- Bénéficiant d'une pluviométrie bien répartie sur toute l'année, la Mayenne présente un aspect très verdoyant : les surfaces fourragères couvrent les deux tiers de la surface agricole.
- La Mayenne est le premier département français pour la densité du cheptel bovin, avec une orientation laitière prédominante. Lait et viande bovine représentent 62% de la production départementale en valeur. L'Est mayennais (en particulier la région d'Evron) est spécialisé dans la production de bovins pour la viande, dont la qualité a donné lieu à la création du label Bœuf Fermier du Maine.
- La production porcine est surtout présente dans la moitié Ouest du département. Elle a plus que quadruplé entre 1970 et 2000, principalement sous forme d'ateliers complémentaires au lait, après la mise en place des quotas en 1984. Elle s'est ensuite stabilisée et tend à décroître depuis 2008.

- La production de volailles a connu un essor important après 1987, notamment dans l'Est du département, en lien avec le développement du label de Loué. Dans les années 90, ce développement s'est généralisé à l'ensemble du département, pour connaître ensuite une baisse dans les années 2000 et se stabiliser depuis 2010.

Evolution de la production agricole mayennaise



PEP Chambres d'Agriculture des Pays de la Loire

Source: Agreste

## Les principales productions animales (données 2016)

### LAIT



- 1,185 milliards de litres livrés
- 2 860 livreurs
- Une livraison moyenne de 413 000 litres
- 170 000 vaches laitières
- 4 entreprises laitières de plus de 50 salariés (Lactalis, Bel, Savencia, Vaubernier)

### VIANDE BOVINE



- Un cheptel total de 625 000 bovins
- 65 000 vaches allaitantes
- 59 700 t de gros bovins produits
- 6 500 t de veaux de boucherie
- Le premier marché français aux veaux à Château-Gontier, avec 41 000 veaux commercialisés en 2016.

### PORC

- 72 000 t produites
- 480 élevages (source: MSA)
- 31 800 truies présentes
- Deux abattoirs qui traitent 148 000 t/an (SOCOPA, Holvia)

### VOLAILLE

- 62 400 t produites (estimation CA)
- 471 élevages de chair (MSA)
- 30 % de la production sous signe de qualité (Loué, Duc de Mayenne)
- Capacité d'abattage: 106 000 t/an
- 4 entreprises d'abattage de plus de 50 salariés

### OVIN

- Un élevage assez peu présent
- 10 500 brebis mères sur les exploitations agricoles
- 56 éleveurs ayant plus de 50 brebis

### EQUIN

- 2 400 juments de selle et de course
- 1 170 élevages (source : Haras Nationaux) (3ème rang pour l'élevage Trotteur)
- 11 hippodromes dont 3 classés en première catégorie : Laval, Craon et Meslay

### CULTURES DE VENTE

- 83 000 ha blé
- 19 000 ha orge
- 8 000 ha avoine, seigle et triticale
- 7 000 ha maïs grain
- 13 700 ha colza
- 700 ha tournesol
- 3 100 ha protéagineux

### AUTRES ACTIVITES

- Agriculture biologique : 368 exploitations mi 2017 (5 % de la SAU)
- Vergers à cidre : 450 ha de vergers basse tige chez 40 producteurs
- Filière bois : 64 000 ha de surfaces boisées (y compris les haies)



## Les structures et les actifs (données 2016)

### Des exploitations de dimension familiale



- 6 500 exploitations dont 5 000 ayant plus de 10 ha (source : PAC)
- 2 800 exploitations sociétaires (dont 1 100 GAEC)
- Une surface moyenne de 77 ha (données PAC 2016 – plus de 10 ha)
  - 56 ha pour les exploitations individuelles
  - 74 ha pour les exploitations en EARL
  - 125 ha pour les GAEC

### Des emplois nombreux



- 9 900 actifs agricoles à titre principal (INSEE - RP 2014)
- 6 300 emplois dans l'agroalimentaire
- 107 installations par an en moyenne sur les 5 dernières années (avec la DJA)
- Un taux de renouvellement de 1 installation agricole pour 2 départs (installations aidées et non aidées)

### 405 000 ha de surface agricole départementale dont



- 24 % de prairies naturelles
- 21 % de prairies temporaires
- 21 % de maïs fourrage
- 34 % de cultures de vente

#### **Pour en savoir plus :**

- Consulter le panorama socio-économique de l'agriculture des Pays de la Loire ainsi que les autres publications des Chambres d'Agriculture sous <http://www.pays-de-la-loire.chambres-agriculture.fr/publications/publications-des-pays-de-la-loire>
- ainsi que le site de la DRAAF <http://www.draaf.pays-de-la-loire.agriculture.gouv.fr/>