


2015

Résultats technico-économiques




Enquête réalisée auprès des
aviculteurs du Grand-Ouest

16 départements - 426 éleveurs

817 742 m² de poulaillers

20 types de productions en volailles de chair



**aGRICULTURES
& TERRITOIRES**
CHAMBRES D'AGRICULTURE



Poulet « export »

< 1,6 kg

	Grand-Ouest		Vos résultats
	Moyenne des lots de l'enquête (souches non JA)	25% meilleurs résultats de poulaillers spécialisés	
Poids vif moyen (kg)	1,368	1,372	
Indice de consommation	1,609	1,601	
% de pertes	3,25	2,75	
% de saisies	2,16	1,99	
Marge PA /m ² /lot (€)	7,12	8,20	
Charges variables/m ² /lot (€)	2,77	2,30	
Nombre de lots par an	8,25	9,22	
Marge brute m ² /an (€)	35,91	54,39	

Tendances de l'année

- Une hausse générale des marges dans les productions de volailles de chair.
- Une amélioration des performances de croissance et de l'indice de consommation dans la majorité des productions.
- Une dégradation du taux de pertes.

Les résultats technico-économiques

C'est pour vous le moyen de disposer des principaux indicateurs d'élevage, de l'indice de consommation à la marge brute.

Vous pourrez comparer vos résultats avec ceux d'autres éleveurs (moyenne des lots et 25% meilleurs résultats annuels en bâtiments spécialisés dans chaque production) et d'envisager, en toute connaissance de cause, les améliorations de vos techniques d'élevage.

Les résultats sont disponibles en volailles standards, certifiées, label rouge et bio.

Les lots pris en considération dans cette étude ont été abattus entre le 1^{er} janvier 2015 et le 31 décembre 2015.



Poulet « standard »

de 1,6 kg à 2,1 kg

	Grand-Ouest		Vos résultats
	Moyenne des lots de l'enquête (souches non JA)	25% meilleurs résultats de poulaillers spécialisés	
Poids vif moyen (kg)	1,867	1,888	
Indice de consommation	1,704	1,680	
% de pertes	4,71	4,03	
% de saisies	0,85	0,64	
Marge PA /m ² /lot (€)	8,05	9,11	
Charges variables/m ² /lot (€)	3,01	2,99	
Nombre de lots par an	6,58	7,26	
Marge brute m ² /an (€)	33,12	44,43	



Pintade « standard »

	Grand-Ouest
	Moyenne des lots de l'enquête
Poids vif moyen (kg)	1,705
Indice de consommation	2,818
% de pertes	4,83
% de saisies	2,68
Marge PA /m ² /lot (€)	11,92
Charges variables/m ² /lot (€)	4,26
Nombre de lots par an	3,65
Marge brute m ² /an (€)	27,97



Poulet « lourd »

> 2,1 kg

	Grand-Ouest		Vos résultats
	Moyenne des lots de l'enquête (sexés et non sexés)	25% meilleurs résultats de poulaillers spécialisés	
Poids vif moyen (kg)	2,567	2,616	
Indice de consommation	1,794	1,715	
% de pertes	5,34	4,04	
% de saisies	1,08	0,72	
Marge PA /m ² /lot (€)	10,39	11,20	
Charges variables/m ² /lot (€)	3,75	3,16	
Nombre de lots par an	5,73	6,14	
Marge brute m ² /an (€)	38,35	49,37	

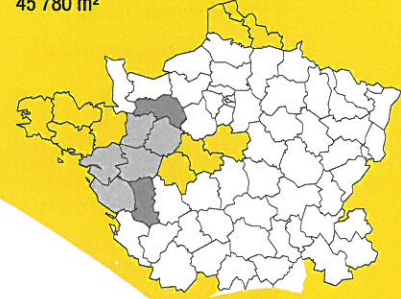
Bretagne : 151 aviculteurs - 340 592 m²

Pays-de-la-Loire et Deux-Sèvres : 219 aviculteurs - 384 256 m²

Centre : 9 aviculteurs - 25 460 m²

Normandie : 17 aviculteurs - 21 654 m²

Nord-Pas-de-Calais : 30 aviculteurs - 45 780 m²



Dinde « standard »

	Grand-Ouest		Vos résultats
	Moyenne des lots de l'enquête (standard)	25% meilleurs résultats de poulaillers spécialisés	
Poids vif moyen (kg)	10,755	10,990	
Indice de consommation	2,367	2,307	
% de pertes	8,15	6,57	
% de saisies	1,44	1,45	
Marge PA /m ² /lot (€)	21,28	24,05	
Charges variables/m ² /lot (€)	7,79	6,51	
Nombre de lots par an	2,41	2,42	
Marge brute m ² /an (€)	32,53	42,45	

Poids vif moyen

Poids moyen des animaux avant abattage

Indice de consommation

Quantité d'aliment distribué par kilo de poids vif

% des pertes

Pertes d'animaux entre l'entrée des poussins et l'abattage

% de saisies

Poids des animaux abattus impropres à la consommation

Marge PA (poussin - aliment)

Ventes d'animaux diminuées de l'achat des poussins et de l'aliment (y compris frais financiers)

Charges variables

Gaz, eau, électricité, litière, dépenses de santé, désinfection, main d'œuvre occasionnelle, cotisations, divers...

Nombre de lots/an

= 365 jours / (durée d'élevage + durée du vide précédent)

Marge brute

Marge PA diminuée des charges variables



Canard de barbarie

	Grand-Ouest		Vos résultats
	Moyenne des lots de l'enquête	25% meilleurs résultats de poulaillers spécialisés	
Poids vif moyen (kg)	4,010	4,146	
Indice de consommation	2,696	2,680	
% de pertes	4,77	3,96	
% de saisies	0,96	0,92	
Marge PA /m ² /lot (€)	22,44	27,92	
Charges variables/m ² /lot (€)	8,26	7,65	
Nombre de lots par an	3,22	3,50	
Marge brute m ² /an (€)	45,62	70,94	





Poulet « certifié »

	Grand-Ouest		Vos résultats
	Moyenne des lots de l'enquête		
Poids vif moyen (kg)	2,083		
Indice de consommation	2,169		
% de pertes	2,75		
% de saisies	0,43		
Marge PA /m ² /lot (€)	9,54		
Charges variables/m ² /lot (€)	3,53		
Nombre de lots par an	4,39		
Marge brute m ² /an (€)	26,35		



Poulet « label »

	Grand-Ouest		Vos résultats
	Moyenne des lots de l'enquête	25% meilleurs résultats de poulaillers spécialisés	
Poids vif moyen (kg)	2,287	2,282	
Indice de consommation	2,917	2,866	
% de pertes	2,97	2,37	
% de saisies	0,44	0,39	
Marge PA /m ² /lot (€)	13,55	14,28	
Charges variables/m ² /lot (€)	3,47	2,73	
Nombre de lots par an	3,29	3,43	
Marge brute m ² /an (€)	33,16	39,62	



Poulet « bio »

	Grand-Ouest		Vos résultats
	Moyenne des lots de l'enquête (bâtiments fixes)		
Poids vif moyen (kg)	2,573		
Indice de consommation	3,043		
% de pertes	4,93		
% de saisies	0,42		
Marge PA /m ² /lot (€)	15,69		
Charges variables/m ² /lot (€)	4,10		
Nombre de lots par an	3,32		
Marge brute m ² /an (€)	38,45		

Pour en savoir plus

Le document Résultats de l'enquête avicole dans lequel vous trouverez :

- les résultats de 20 productions de volailles de chair
- les tendances
- l'analyse des facteurs qui influencent les résultats

Disponible auprès des conseillers avicoles.

Une question ? Vous souhaitez participer à l'enquête ? Contactez-nous



Contacts régionaux

BRETAGNE

Côtes-d'Armor - Rozenn MAIRET 02 96 79 21 89

Coline BRAME 02 96 79 21 71

Finistère - Christian NICOLAS 02 98 52 48 13

Ille-et-Vilaine - Elodie DEZAT 02 23 48 26 66

Morbihan - Marion RUCH 02 97 46 22 30

PAYS DE LA LOIRE

Gaëlle DENNERY 02 41 18 68 28

Elodie PIGACHE 02 41 18 60 27

Anaëlle LARAVOIRE 02 41 18 60 29

Loire-Atlantique - Anaïs BRUHIER 02 51 36 83 24

Maine-et-Loire - Philippe GRIMAUD 02 41 96 77 00

Mayenne - Sophie PATTIER 02 43 29 24 24

Sarthe - Sophie PATTIER 02 43 29 24 24

Vendée - Anaïs BRUHIER 02 51 36 83 24

Aurore PACINI 02 51 36 83 24

POITOU-CHARENTES

Deux-Sèvres - Gérard KERAVAL 05 49 77 15 15

CENTRE

Loiret- Agathe KOHL 02 38 98 80 43

NORMANDIE

Orne - Jérôme GROSJEAN 02 33 62 28 89

NORD-PAS-DE-CALAIS

Florine SERRURIER 03 21 60 57 70



**AGRICULTURES
& TERRITOIRES**
CHAMBRES D'AGRICULTURE