

RESULTATS 2013

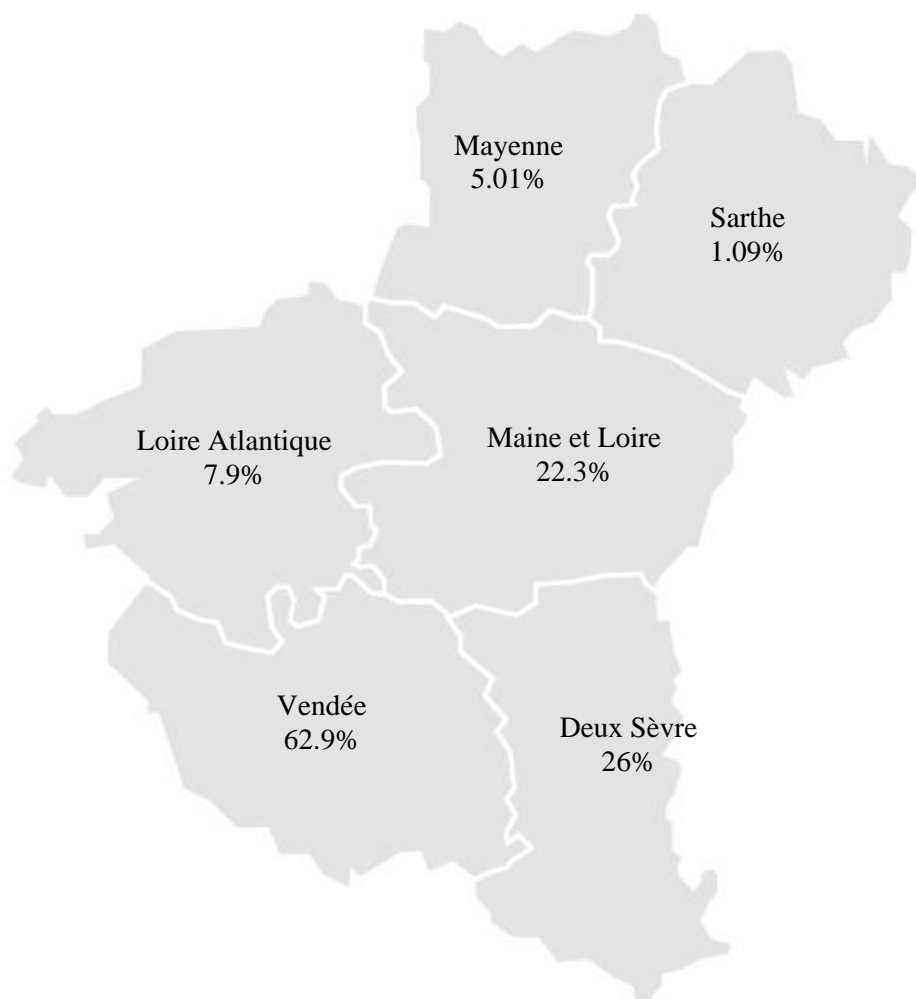
GESTION TECHNIICO-ECONOMIQUE DES ELEVAGES DE LAPINS EN REGION PAYS DE LA LOIRE ET POITOU-CHARENTES

Les résultats de l'étude proviennent des données GTE des élevages des Pays de la Loire et du Poitou Charentes travaillant avec un groupement de producteurs participant au programme national de centralisation GTE RENACEB de l'ITAVI.

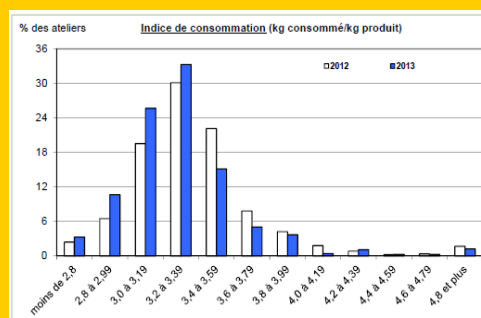
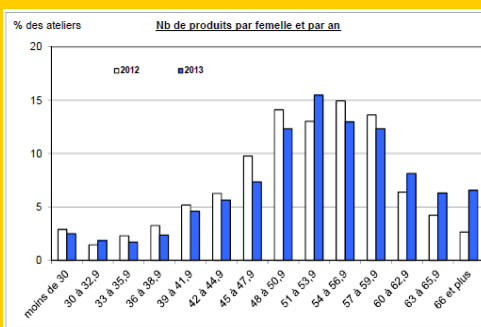
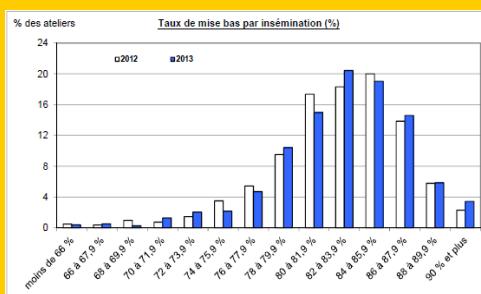
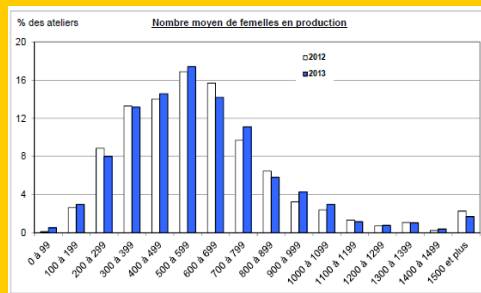
L'ÉCHANTILLON

Les résultats 2013 de 496 élevages des Pays de la Loire et Poitou-Charentes ont été analysés, ce qui représente **260.950** femelles en production. .

Répartition géographique des effectifs de femelles en Pays de la Loire et Poitou-Charentes suivi en GTE.



RÉSULTATS TECHNIQUES



- Maternité

	Moyenne 2013	Vos résultats
Nombre moyen de femelles en production	639	
Taux de mise en place de jeunes femelles par bande (%)	13.1	
Viabilité des femelles par bande	96	
Taux de mise bas par insémination (%)	83.7	
Nombre de nés totaux par mise bas	10.70	
Nombre de nés vivants par mise bas	10.10	
Taux de gardés à la naissance (sur nés vivants) (%)	91.7	
Taux viabilité au nid (sur gardés) (%)	93.2	
Nombre de sevrés par mise bas	8.60	
Nombre de sevrés par IA	7.20	

- Engraissement

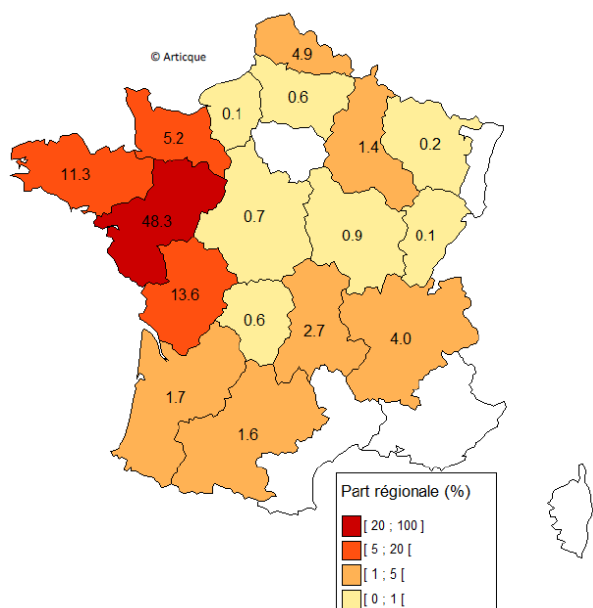
	Moyenne 2013	Vos résultats
Taux de viabilité en engraissement (%)	92.8	
Nombre de lapins produits par mise bas	7.87	
Nombre produits par femelle et par an	53.7	
Nombre de kg vendus par insémination	15.71	
Poids moyen vif standardisé à 74 j (kg/tête)	2.49	
Age moyen de vente des lapins de chair (j)	73.10	
Taux de saisie sanitaire (en poids) (%)	2.12	
Prix moyen de vente au kg vif (€/kg)	1.80	

COÛT ALIMENTAIRE

- Aliment

	Moyenne 2013	Vos résultats
Indice de consommation (kg consommés/kg produit)	3.27	
Prix de l'aliment (€/kg)	301	
Coût alimentaire par kg produit (€/kg)	0.92	

Résultats GTE des éleveurs français Année 2013



802 Ateliers

Moyenne
Pondérée
213

Nombre moyen de femelles en production	598
Maternité	
Taux de mise bas par insémination (%)	82.9
Nb de sevrés par mise bas	8.48
Engraissement	
Taux de perte en engraissement (%)	7.8
Nb de produits par femelle et par an	53.1
Nb de kg vendus par insémination	15.46
Aliment	
Indice de consommation (kg consommé/kg produit)	3.32
Prix de l'aliment (€/t)	307
MCA	
MCA par femelle et par an (€/fem./an)	121.7

	QUINTILE (1/5) LE MOINS PRODUCTIF	QUINTILE (1/5) LE PLUS PRODUCTIF	ECART (%)
Nombre d'ateliers	154	154	-
Nombre moyen de femelles en production	603	588	-2%
Taux d'occupation des cages mères (%)	124	128	3%
Taux de mise en place de jeunes fem./ bande (%)	13.6	13.4	-2%
Taux de perte des femelles par bande (%)	4.17	3.41	-22%
Taux de mise bas par insémination (%)	78.3	86.6	10%
Nb nés totaux par mise bas	10.01	11.03	9%
Nb de nés vivants par mise bas	9.42	10.45	10%
Taux de gardés à la naissance (sur nés vivants) (%)	94.9	91.1	-4%
Taux de viabilité au nid (sur gardés) (%)	89.3	94.5	6%
Nb de sevrés par mise bas	7.96	8.97	11%
Nb de sevrés par insémination	6.23	7.77	20%
Taux de perte en engraissement (%)	11.3	4.5	-150 %
Nb de produits par mise bas	7.05	8.56	18%
Nb de produits par femelle et par an	45.5	60.2	24%
Nb de kg vendus par insémination	12.58	18.17	31%
Poids moyen vif standardisé à 74 j (kg/tête)	2.46	2.55	4%
Age moyen de vente des lapins de chair (j)	73.3	73.3	0%
Taux de saisie sanitaire (en poids) (%)	1.83	1.62	-13%
Prix moyen de vente au kg vif (€/kg)	1.89	1.92	1%
Indice de consommation (kg consommé/kg produit)	3.49	3.13	-12%
Prix de l'aliment (€/t)	310	306	-1%
Coût alimentaire par kg produit (€/kg)	1.08	0.96	-13%
MCA par femelle et par an (€/fem./an)	93.4	147.1	37%
MCA par insémination (€/insémination)	11.21	18.21	38%
MCA par kg produit (€/kg)	0.82	0.97	15%

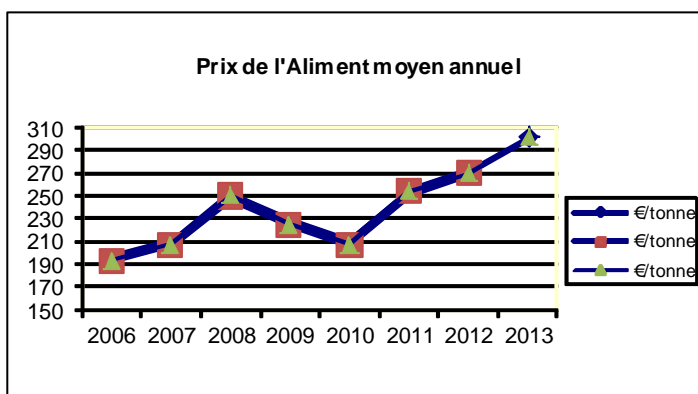
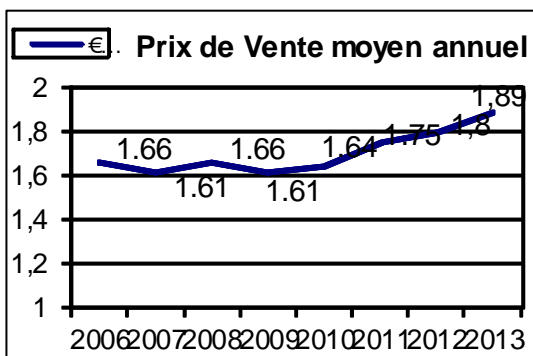
Maternité

Engraissement

Aliment

MCA

RÉSULTATS ÉCONOMIQUES



CALCUL DE LA MARGE DIRECTE

Données établies à partir des réseaux des fermes de références de l'ITAVI

	2006	2007	2008	2009	2010	2011	2012	2013
MARGE SUR COÛT	128,80 €	117,60 €	107,20 €	110,00 €	121,00 €	118,00 €	119.20 €	128.00 €
Supplémentation	12,20 €	11,90 €	10,90 €	10,70 €	9,20 €	7,20 €	4.60 €	3.40 €
Achat reproducteurs	5,20 €	5,30 €	4,70 €	4,60 €	4,70 €	4,00 €	4.70 €	6.40 €
Prophylaxie/désinfection	13,80 €	13,00 €	14,10 €	11,60 €	11,50 €	13,20 €	13.50 €	13.1 €
Frais insémination artificielle	8,30 €	8,80 €	8,40 €	10,10 €	9,60 €	9,95 €	10.10 €	10.00 €
Divers fourniture (litière)	5,80 €	4,10 €	3,10 €	3,60 €	3,20 €	3,45 €	3.50 €	4.40 €
Eau, électricité, gaz ...	5,00 €	5,50 €	6,50 €	6,00 €	6,80 €	6,75 €	7.50 €	8.30 €
Autres charges d'élevage (téléphone, carburant ...)	1,40 €	1,70 €	1,90 €	3,10 €	1,40 €	1,50 €	1.60 €	1.50 €
Main d'œuvre occasionnelle	0,40 €	1,00 €	0,70 €	0,80 €	0,60 €	0,75 €	0.70 €	0.60 €
Total des Charges variables (€/femelle/an)	52,10 €	51,30 €	50,30 €	50,50 €	47,00 €	46,80 €	46.20 €	40.00 €
MARGE BRUTE (€/femelle/an)	76,70 €	66,30 €	56,90 €	59,50 €	74,00 €	71,20 €	73.00 €	80.00 €
Impôts et taxes	2,10 €	1,80 €	1,00 €	1,60 €	1,30 €	1,10 €	1.40 €	1.20 €
Cotisations (MSA ...)	15,10 €	15,10 €	14,40 €	14,70 €	17,60 €	15,30 €	18.10 €	18.80 €
Amortissement moyen	14,70 €	18,30 €	17,60 €	23,80 €	19,10 €	19,40 €	18.60 €	25.80 €
Frais financiers	3,60 €	4,20 €	4,00 €	5,90 €	5,00 €	4,90 €	3.80 €	5.50 €
MARGE DIRECTE (€/femelle/an)	41,20 €	26,96 €	19,90 €	13,50 €	31,00 €	34,75 €	31.10 €	28.70 €

Votre correspondant Région Pays de Loire et Poitou-Charentes

Benoît GREFFARD 02.51.36.81.48

Lucile FOUCHEZ 05.49.77.16.59

Crédit photos CA 85 & Groupements de Producteurs

