

Typologie des exploitations caprines en Pays de la Loire - Chiffres clés

N° 2013-1 – Octobre 2013

777 exploitations ont des chèvres en Pays de la Loire. Hors petits ateliers chèvres (< 50 chèvres), les exploitations caprines sont au nombre de 434. La production caprine s'est développée au sud de la Loire en lien avec des laiteries très impliquées dans la transformation de lait de chèvre en Poitou—Charentes. La production de lait de chèvre est essentiellement réalisée par des livreurs. Les fromagers, en plus grande proportion en Sarthe, sont peu nombreux. L'atelier caprin est très souvent l'atelier principal de l'exploitation en temps de travail (pour 70 % des exploitations). Quand l'exploitation est diversifiée, l'atelier chèvre est principalement associé à des grandes cultures ou à des bovins viande. La main d'œuvre est très majoritairement familiale. 38 % des livreurs et 48 % des fromagers seront concernés par un départ à la retraite dans les 10 ans.

Avertissement : l'analyse suivante porte sur les 434 exploitations caprines détenant au moins 50 chèvres ou transformant tout ou partie de leur production de lait de chèvre.

Une présence de l'élevage caprin au sud de la Loire

Exploitations caprines dans les départements des Pays de la Loire

	Pays de la Loire	Loire-Atlantique	Maine-et-Loire	Mayenne	Sarthe	Vendée
FROMAGERS OU MIXTES (sans seuil de taille)						
Nombre d'exploitations	69	13	13	5	27	11
Nombre de chèvres	6 510	1 377	2 039	127	1 428	1 539
Nombre de chèvres par exploitation	94	106	157	25	53	140
UTA totales	146	36	28	12	44	27
LIVREURS (≥ 50 chèvres et non transformation du lait)						
Nombre d'exploitations	365	18	110	21	8	208
<i>dont spécialisées (%)</i>	21%	39%	16%	38%	s	20%
Nombre de chèvres	106 217	5 151	29 009	6 081	1 825	64 151
<i>dont chez spécialisés (%)</i>	19%	35%	16%	35%	s	18%
Nombre de chèvres par exploitation	291	286	264	290	228	308
<i>dont chez les spécialisés</i>	266	257	257	263	s	277
UTA ¹ totales	876	36	267	41	16	516
Part des exploitations ayant un exploitant de plus de 50 ans	38%	33%	34%	s	s	42%
Part des chèvres détenues par les exploitations ayant un exploitant âgé de plus	37%	28%	35%	s	s	41%

S : secret statistique

Source : Agreste - Recensement agricole 2010 - Traitement SRISE PdL

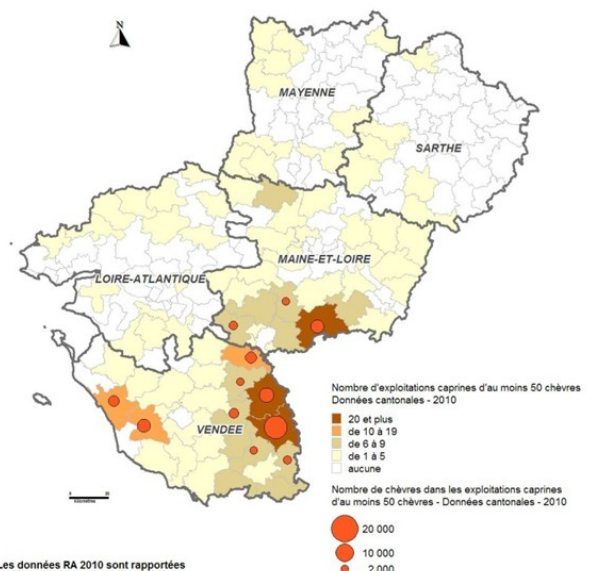
Remarque : Les UTA correspondent aux actifs agricoles des exploitations exprimés en unité de travail annuel. Ils ne correspondent pas en totalité à la main d'œuvre dédiée à l'atelier caprin à l'exception des exploitations spécialisées

Des départements aux dynamiques de production différentes

- 434 exploitations dont 365 livreurs et 69 fromagers : une production régionale essentiellement assurée par des livreurs
- 112 727 chèvres dont 94 % chez les livreurs
- Un développement de la production d'abord en Vendée (est et sud), en débordement de Poitou Charentes : la Vendée recense 60 % des chèvres et 57 % des livreurs
- La production s'est ensuite développée dans le sud du Maine-et-Loire : 30 % des livreurs
- Moindre dynamique dans les 3 autres départements du fait de l'éloignement des outils de transformation laitière massivement localisés en Poitou—Charentes. Plus forte orientation vers la transformation fermière (notamment en Sarthe).

**Pour en savoir plus :
note « Typologie des exploitations caprines
en Pays de la Loire »**

Les exploitations caprines d'au moins 50 chèvres (livreurs) en région Pays de la Loire (RA 2010)



Les données RA 2010 sont rapportées à la commune du siège d'exploitation.

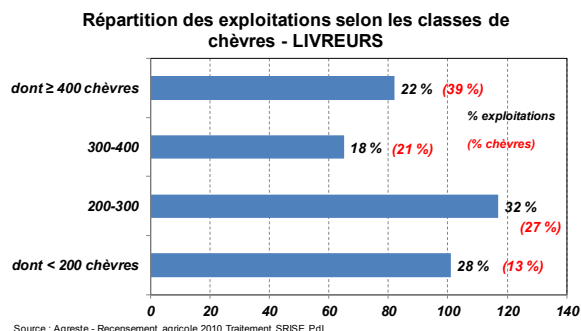

© MAAF - DRAAF Pays de la Loire
SRISE - Pôle géomatique & analyse territoriale - 02/09/2013
Sources : AGRESTE - Recensement agricole 2010 ;
IGN-BDCart®

Afin de respecter les règles du secret statistique, seuls les effectifs des cantons de plus de 2000 chèvres sont représentés sur cette carte.

¹ UTA : Unité de travail annuel, correspond à l'équivalent du temps de travail d'une personne à temps complet pendant 1 an

22 % des exploitations caprines ont plus de 400 chèvres (livreurs)

- SAU moyenne livreur : 76 ha
- SAU moyenne fromager : 33 ha
- 291 chèvres en moyenne chez les livreurs
- 94 chèvres en moyenne chez les fromagers

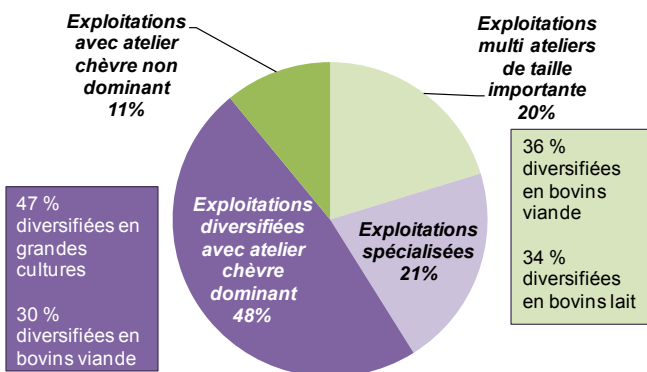


Une main d'œuvre très majoritairement familiale

- 1 022 UTA dans les exploitations caprines : 86 % d'UTA familiales chez les livreurs ; 76 % chez les fromagers (15 % de salariés permanents)
- 2,4 UTA / exploitation livreur ; 2,1 UTA / exploitation fromager
- 37 % sont des EARL chez les livreurs ; 71 % sont en individuel chez les fromagers
- 38 % des exploitations caprines livreur seront concernées par un départ à la retraite dans les 10 ans (48 % chez les fromagers)

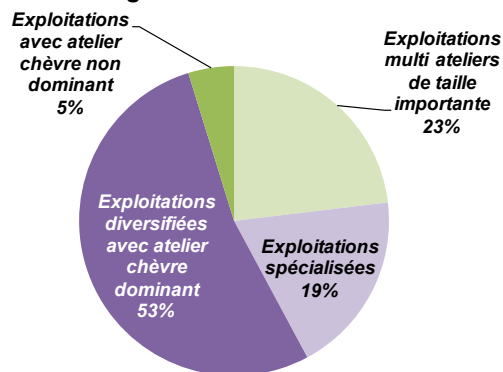
L'atelier caprin, souvent l'atelier principal de l'exploitation

Répartition des exploitations caprines selon les types d'organisation - LIVREURS



Source : Agreste - Recensement agricole 2010 - Traitement SRISE PdL

Répartition des chèvres selon les types d'organisation - LIVREURS



Source : Agreste - Recensement agricole 2010 - Traitement SRISE PdL

Pour 69 % des livreurs en lait de chèvre de la région, l'atelier caprin est la production principale en temps de travail. Bien que dominant, il est très fréquemment associé à d'autres productions, principalement les grandes cultures ou les bovins viande.

Les exploitations spécialisées en chèvre

- 76 exploitations (21 % des exploitations caprines)
- 266 chèvres en moyenne/exploitation
- SAU : 31 ha

Les exploitations diversifiées avec atelier chèvre dominant

- 175 exploitations (48 % des exploitations caprines). La moitié associe chèvres et grandes cultures
- 322 chèvres en moyenne/exploitation
- SAU : 65 ha

Les exploitations multi-ateliers de taille importante

- 74 exploitations (20 % des exploitations caprines). Diversification en bovins viande ou lait
- 332 chèvres en moyenne/exploitation
- SAU : 151 ha

Les fromagers sont fortement spécialisés (57 %). Les fromagers diversifiés le sont principalement en grandes cultures (60 % des diversifiés).

Pôle Economie et Prospective des Chambres d'agriculture des Pays de la Loire

Réalisation : Clémentine LIBEER

economie@pl.chambagri.fr - 02 41 18 60 60

Service Régional de l'Information Statistique et Economique de la Direction régionale de l'alimentation, de l'agriculture et de la forêt des Pays de la Loire

srise.draaf-pays-de-la-loire@agriculture.gouv.fr - 02 72 74 72 40